



RAPPORT

Bijlagenrapport

september 2023

1. Vragenlijst omgevingsdiensten zoals gebruikt in dit onderzoek

Naam omgevingsdienst: ...			
Aspect	Vraag	Antwoord	
Basisinformatie OD			
Deelnemers	Welke decentrale overheden zijn eigenaar/deelnemer van de OD?	Provincie: Invullen in cel hiernaast	Open antwoord
		Gemeenten:	Open antwoord
		Waterschap (indien relevant):	Open antwoord
Aantal inwoners werkgebied	Hoeveel inwoners zijn woonachtig in het werkgebied van de OD?	Y inwoners:	...
Oppervlakte werkgebied	Wat is de oppervlakte van het werkgebied van de OD (in m2 volgens CBS)?	Oppervlakte:	...

Financiële informatie en informatie takenpakket			
Jaarrekening 2022 in €	Wat is de totale realisatie van uw OD in 2022?	€	
Basistakenpakket (BTP) Onder het Basistakenpakket vallen de taken die zijn genoemd in artikel 7.1 van het Besluit Omgevingsrecht (BOR). Zie ook de circulaire Basistaken op iplo.nl.	Wat is de omvang van de realisatie voor het BTP in 2022?	€	
	Welke deelnemers hebben alle basistaken bij de OD ondergebracht?	Open antwoord	
	Welke basistaken zijn niet bij de OD ondergebracht? Per deelnemer aangeven. (Deelnemer X heeft taken Y niet ondergebracht bij de OD)	Open antwoord	
	Is de reden voor het niet inbrengen van een basistaak bekend? (Selecteer Ja/Nee)		
	Zo ja, wat is deze reden?	Open antwoord	
Omvang plustaken in € (bijv. ruimtelijk advies) in 2022	Wat is de omvang van de begroting van de plustaken; dus de taken die niet tot het BTP behoren in 2022? (inclusief overhead)	€	
BRIKS-taken provincie	Wat is de omvang voor de uitvoering van de BRIKS-taken voor de provincie(s) in 2022? (inclusief overhead)	€	
BRIKS-gemeenten	Voor hoeveel van de gemeenten worden in 2022 BRIKS-taken uitgevoerd?	Aantal gemeenten: Invullen in cel hiernaast	...
	Wat is de omvang voor de uitvoering van de BRIKS-taken voor de gemeenten in 2022? (inclusief overhead)	€	
Andere taken niet zijnde milieu- of BRIKS-taken (zie ook plustaken)	Voert u nog andere taken uit voor provincie of gemeenten? Denk aan specialisaties voor groen, zwemgelegenheden, etc?	Open antwoord (tekst niet zijnde milieu of bouwtaken)	

Omvang projecten in € (tijdelijke opdrachten van deelnemers en andere overheden) in 2022	Wat is de omvang van additionele middelen van andere (landelijke) partijen voor bepaalde projecten (energiebesparing vanuit EZK, EV-gelden, SPUK etc.) in 2022?	€
Bijdrage van de provincie(s) Vast – incidenteel 2022	Wat is de financiële bijdrage van de provincie(s) aan uw OD in 2022? Uitgesplitst naar: <ul style="list-style-type: none"> • Totaal • Vast (opgenomen in de meerjarenramingen) • Incidenteel (eenmalig) 	€ € €
Bijdrage van de gemeenten Vast – incidenteel 2022	Wat is de financiële bijdrage van de gemeenten aan uw OD in 2022? Uitgesplitst naar: <ul style="list-style-type: none"> • Totaal • Vast (opgenomen in de meerjarenramingen) • Incidenteel (eenmalig) 	€ € €
Weerstandsvermogen (als % van de begroting)	Wat is het weerstandsvermogen? (%)	%
	Wat is het maximaal toegestane weerstandsvermogen? (%)	%
Onderuitputting	Bestaat er de mogelijkheid (een deel van) de onderuitputting door te schuiven? (%) (Selecteer Ja/Nee)	
	In hoeverre wordt hier gebruik van gemaakt?	Open antwoord
Wijze van bekostiging (input, output, outcome, anders)	Op welke wijze vindt bekostiging/financiering plaats binnen de OD?	Open antwoord

Kwaliteitsborging

Verordening deelnemers	Hebben alle deelnemers de "Verordening kwaliteit vergunningverlening, toezicht en handhaving omgevingsrecht" vastgesteld? Het betreft de kwaliteitscriteria 2.2 of 2.3. (Selecteer antwoord)	
Verordening kwaliteit	Werkt de OD met één verordening kwaliteit? (Versie 2.3) (Selecteer Ja/Nee)	

Capaciteit OD

FTE eigen personeel 2022 (31-12-2022)	Wat is het aantal FTE in dienst van de OD in 2022?	Aantal FTE:	...
Kosten inhuur/flexibele schil in 2022	Welk budget had de OD in 2022 voor externe inhuur? (€)	€	
	Wat was in 2022 de realisatie externe inhuur? (€)	€	
FTE Vergunningen versus Takenpakket Inclusief interne adviseurs in primaire proces (bijv. geluid, lucht, EV, bodem) zo mogelijk uitgesplitst (31-12-2022)	Hoeveel FTE heeft de OD in 2022 beschikbaar voor de uitvoering van de taken vergunningverlening? Kunt u deze FTE uitsplitsen naar: <ul style="list-style-type: none"> • Basistakenpakket • Plustaken • BRIKS-taken 	Totaal Aantal FTE:	...
		Aantal FTE BTP:	...
		Aantal FTE Plustaken:	...
		Aantal FTE BRIKS-taken:	...

FTE Toezicht & Handhaving Versus Takenpakket Inclusief interne adviseurs in primaire proces (bijv. geluid, lucht, EV, bodem) zo mogelijk uitgesplitst (31-12-2022)	Hoeveel FTE heeft de OD in 2022 beschikbaar voor de uitvoering van de taken Toezicht en Handhaving? Kunt u deze FTE uitsplitsen naar: • Basistakenpakket • Plustaken • BRIKS-taken	Totaal Aantal FTE:	...
		Aantal FTE BTP:	...
		Aantal FTE Plustaken:	...
		Aantal FTE BRIKS-taken:	...
Aantal buitengewoon opsporingsambtenaren (31-12-2022)	Hoeveel FTE heeft u in 2022 beschikbaar voor de uitvoering van BOA-taken? Kunt u deze FTE uitsplitsen naar: • Basistakenpakket • Plustaken • BRIKS-taken	Totaal Aantal FTE:	...
		Aantal FTE BTP:	...
		Aantal FTE Plustaken:	...
		Aantal FTE BRIKS-taken:	...
Aantal juristen primair proces VTH (31-12-2022)	Hoeveel FTE aan juristen voor het primaire proces heeft u in 2022 beschikbaar? Kunt u deze FTE uitsplitsen naar: • Milieutaken • BRIKS-taken	Totaal Aantal FTE:	...
		Aantal FTE milieutaken:	...
		Aantal FTE BRIKS-taken:	...
ICT-systemen	Van welke systemen maakt u gebruik voor bedrijvenbestanden en proces-documentenbeheer? (Zaaksysteem)	Open antwoord	
Inspectieview	Is uw dienst aangesloten op Inspectieview? (Selecteer Ja/Nee)		
	Indien nee op vorige vraag: staat dit gepland? (Selecteer Ja/Nee - alleen invullen indien relevant)		
	Indien ja op vorige vraag: wanneer staat dit gepland?	Open antwoord (indien relevant)	
Uitwisseling gegevens	Op welke andere wijzen dan Inspectieview worden gegevens met andere instanties uitgewisseld?	Open antwoord	

Specialisatie, kennis(borging) en innovatie

Uitvoering specialistische taak als OD voor andere OD('s)	Heeft u als OD een specialisatie (een specialistische VTH-taak) en zo ja, welke?	Open antwoord	
Kennissuitwisseling	Hoe wordt deze specialistische kennis uitgewisseld? (bestaande of nieuw ontwikkelde kennisinfrastructuur)? Onderscheid tussen: • OD en deelnemers • OD's onderling	Open antwoord	
		Open antwoord	
Trainingsprogramma	Wordt er in de OD gebruik gemaakt van op maat gemaakte trainingsprogramma's ten behoeve van de kennisontwikkeling van medewerkers? (Selecteer Ja/Nee)		
	Zo ja, om wat voor trainingsprogramma's gaat het?	Open antwoord	

Traineeprogramma	Wordt er in de OD gebruik gemaakt van een traineeprogramma? (Selecteer Ja/Nee)	
	Zo ja, kunt u kort beschrijven wat dit de OD in 2022 heeft opgeleverd (bijvoorbeeld in termen van instroom van nieuwe medewerkers of kennisontwikkeling)	Open antwoord
Kwaliteitsborgingssysteem (ISO/INK)	Welke kwaliteitssystemen past u toe in uw organisatie?	Open antwoord
Opleidingsbudget per VTH-medewerker	Beschikt uw OD over een opleidingsbudget per VTH-medewerker? (Selecteer Ja/Nee)	
	Zo ja, hoeveel?	€
Budget voor innovatie en kennisopbouw	Heeft uw OD budget beschikbaar gesteld, specifiek voor innovatie en kennisopbouw? (Selecteer Ja/Nee)	
	Zo ja, hoeveel?	€

Inrichtingen

REGULEREN

Aantal inrichtingen	Wat is het totaal aantal inrichtingen binnen uw werkgebied dat valt onder de Wabo? (Zonder type A-inrichtingen)	Aantal Inrichtingen:	...
	Kunt u dit aantal inrichtingen onderverdelen naar de verhouding provincie en gemeenten?	Aantal Provincie:	...
		Aantal Gemeente:	...
MBA	Zijn de inrichtingen in uw OD al vertaald naar MBA op basis van de omgevingswet? (Selecteer Ja/Nee/Deels)		
	Op welke wijze is dit gedaan?	Open antwoord	
	Zo ja, hoeveel MBA zijn in uw werkgebied geïdentificeerd?	Aantal MBA:	...
Type B	Wat is het totaal aantal type B-inrichtingen binnen uw werkgebied?	Totaal type B:	...
		Aantal Provincie:	...
		Aantal Gemeente:	...
Type C	Wat is het totaal aantal type C-inrichtingen binnen uw werkgebied?	Totaal:	...
		Aantal Provincie:	...
		Aantal Gemeente:	...
Type IPPC (niet BRZO/RIE4)	Wat is het aantal IPPC-inrichtingen binnen uw werkgebied?	Totaal:	...
		Aantal Provincie:	...
		Aantal Gemeente:	...
Type IPPC (specialisatie)	Voert de OD taken op gebied van IPPC uit voor andere OD's? (Specialisatie) (Selecteer Ja/Nee)		
	Zo ja, welke?	Open antwoord	
BRZO/RIE4	Voert u BRZO-taken uit? (Selecteer Ja/Nee)		
	Zo ja, welke?	Open antwoord	

Overzicht vergunningen	Zijn de vergunningen voor het publiek via een website beschikbaar? (Selecteer Ja/Nee/Deels)		
	Hoe worden de vergunningen ontsloten? (Bijv. AADV, PDF)	Open antwoord	
Meldingen art 8.40	Hoeveel meldingen art 8.40 behandelde uw OD in 2022? (BTP)	Aantal:	...
Vergunningen	Hoeveel vergunningen verleende uw OD in 2022? (BTP)	Aantal:	...
Maatwerkbesluiten	Hoeveel maatwerkbesluiten gaf uw OD af in 2022? (BTP)	Aantal:	...

ACTUALITEIT EN VERSNELLEN VERGUNNINGEN

Beoordelen actualiteit	Hoe vaak worden de vergunningen maximaal beoordeeld op actualiteit en indien nodig geactualiseerd?	Frequentie:	...
Actualiteitstoets	Is er een procedure voor de actualiteitstoets? (Selecteer Ja/Nee)		
	Hoeveel actualisatietoetsen voerde uw OD uit in 2022?	Aantal:	...
Aanpak versnellen vergunningsproces	Is er binnen de OD een specifieke aanpak opgesteld voor het versnellen van het vergunningsproces (zoals bijv. een 'versnellingskamer')? (Selecteer Ja/Nee)		

TOEZICHT

Regionale risicoanalyse	Is er een regionale risicoanalyse vastgesteld voor de toezicht-en handhavingstaken? (Selecteer Ja/Nee)		
Meerjarig Regionaal Uitvoeringsprogramma	In hoeverre leiden de uitkomsten van de risicoanalyse tot een (1) meerjarig en (2) regionaal uitvoeringsprogramma. Of bestaat de programmering uit jaarlijkse uitvoeringsprogramma's per deelnemer. Ziet u hierin ontwikkeling?	Open antwoord	
Sturen op Outcome	In hoeverre vindt het sturen op outcome haar weg in de big-8-cyclus? Welke ervaringen heeft u hiermee reeds opgedaan en welke ontwikkelingen ziet u?	Open antwoord	
	Heeft u (goede) voorbeelden van outcomegericht werken binnen uw dienst? Zo ja, welke?	Open antwoord	
Landelijk Handhavingsstrategie	Wordt er gewerkt conform de LHS(O) voor de basistaken? (Selecteer Ja, volledig/Deels/Nee)		
	Wordt gewerkt conform de LHS(O) voor de plustaken? (Selecteer Ja, volledig/Deels/Nee)		

Controlefrequenties	Welke controlefrequenties worden gehanteerd per type?	Frequentie inspecties per jaar voor type B:	...
		Frequentie inspecties per jaar voor type C:	...
		Frequentie inspecties per jaar voor type IPPC:	...
		Frequentie inspecties per jaar voor BRZO (lage drempelwaarde)	...
		Frequentie inspecties per jaar voor BRZO (hoge drempelwaarde)	...
Aantal inspecties type B (excl. BRIKS)	Hoeveel inspecties vonden in 2022 plaats bij type B inrichtingen? (excl. BRIKS)	Totaal:	...
Aantal inspecties type C (excl. BRIKS)	Hoeveel inspecties vonden in 2022 plaats bij type C inrichtingen? (excl. BRIKS)	Totaal:	...
Aantal inspecties IPPC inrichtingen (excl. BRIKS)	Hoeveel inspecties vonden in 2022 plaats bij type IPPC-inrichtingen? (excl. BRIKS)	Totaal:	...
Aantal inspecties BRZO/RIE4-inrichtingen (excl. BRIKS)	Hoeveel inspecties vonden in 2022 plaats bij BRZO/RIE4-inrichtingen? (excl. BRIKS)	Totaal:	...
Ontbrandingstoestemmingen Vuurwerkbesluit	Hoeveel ontbrandingstoestemmingen werden in 2022 afgegeven en geweigerd?	Aantal afgegeven:	...
		Aantal geweigerd:	...
Meldingen ongewoon voorval	Hoeveel meldingen ongewoon voorval waren er in 2022?	Aantal meldingen:	...
		Aantal gepubliceerd:	...

HANDHAVING

Last onder dwangsom – LOD (art 5.32 Awb)	Hoe vaak is LOD opgelegd in 2022? (Toelichting: 1 besluit met 2 overtredingen graag invullen als '2')	Aantal LOD's:	...
	Heeft uw OD mandaat voor het verbeuren van dwangsommen? (Selecteer Ja/Nee)		
	Heeft uw OD mandaat voor het innen van dwangsommen? (Selecteer Ja/Nee)		
	Zo ja, hoe vaak is in 2022 een LOD verbeurd?	Aantal LOD's verbeurd:	...
	Zo ja, hoe vaak is in 2022 een LOD geïnd?	Aantal LOD's geïnd:	...
Bestuursdwang (art 5.24 Awb)	Hoe vaak is een vorm van Bestuursdwang (art 5.24 Awb) opgelegd in 2022?	Aantal:	...
Strafrecht	Hoe vaak is een bestuurlijke strafbeschikking opgelegd in 2022?	Aantal:	...
Proces verbaal	Hoe vaak is er een proces verbaal opgemaakt in 2022? (toelichting: uitsplitsing naar	Totaal PV:	...
		Verkort PV:	...
		Uitgebreid PV:	...
Bibob	Voor welke branches wordt Bibob-onderzoek uitgevoerd?	Open antwoord	
	Hoe vaak heeft een Bibob-onderzoek voor een weigering van de vergunning gezorgd in 2022?	Aantal:	
	Hoe vaak heeft een Bibob-onderzoek voor aanvullende voorschriften gezorgd in 2022?	Aantal:	

Circulaire economie		
Probleem- en risicoanalyse	Is circulaire economie opgenomen in de regionale probleem- en risicoanalyse? (Selecteer Ja/Nee)	
Meerjarenprogramma	Is circulaire economie opgenomen in het meerjarenprogramma van de OD? (Selecteer Ja/Nee)	
Werkplannen opdrachtgevers	Is circulaire economie opgenomen in de werkplannen van de opdrachtgevers? (Selecteer Ja/Nee)	
Budget VTH-activiteiten 2022	(Indien te beantwoorden) Welk budget is beschikbaar voor VTH-activiteiten t.a.v. circulaire economie in 2022?	€
	(Indien te beantwoorden) waar komt dit budget vandaan? (bijvoorbeeld opdrachtgevers, SPUK, etc.)	Open antwoord (indien van toepassing)
FTE VTH-activiteiten 2022	(Indien te beantwoorden) Hoeveel FTE is beschikbaar voor VTH-activiteiten t.a.v. circulaire economie in 2022?	...

Indirecte lozingen		
Probleem- en risicoanalyse	Is indirecte lozingen opgenomen in de regionale probleem- en risicoanalyse? (Selecteer Ja/Nee)	
Meerjarenprogramma	Is indirecte lozingen opgenomen in het meerjarenprogramma van de OD? (Selecteer Ja/Nee)	
Werkplannen opdrachtgevers	Is indirecte lozingen opgenomen in de werkplannen van de opdrachtgevers? (Selecteer Ja/Nee)	
Budget VTH-activiteiten 2022	(Indien te beantwoorden) Welk budget is beschikbaar voor VTH-activiteiten t.a.v. indirecte lozingen in 2022?	
FTE VTH-activiteiten 2022	(Indien te beantwoorden) Hoeveel FTE is beschikbaar voor VTH-activiteiten t.a.v. indirecte lozingen in 2022?	

Taskforce bodem		
Registratie incidenten en risicovolle gebeurtenissen	Worden incidenten en risicovolle gebeurtenissen geregistreerd? (Selecteer Ja/Nee)	
	Indien ja: in welk informatiesysteem?	Open antwoord (indien van toepassing)

VTH en milieueffectrapportage			
Omgevingsvisie	Hoeveel gemeenten binnen het werkgebied van uw OD hebben een omgevingsvisie opgesteld?	Aantal gemeenten:	...
MER-beoordelingen	Voert de OD MER-beoordelingen uit? (Selecteer Ja/Nee)		

OD's en milieubeleid

Advisering OD's op omgevingsplannen	Wordt de OD aan de voorkant betrokken door de gemeenten bij het maken van milieubeleid? (Selecteer Ja/Nee)	
Indien ja	Zo ja, welke rol heeft de OD daarin?	Open antwoord (indien van toepassing)
Indien nee	Zo nee, waarom hebben jullie geen rol?	Open antwoord (indien van toepassing)

Natuurbescherming

Taken Wet natuurbescherming	Voert de OD taken uit in het kader van de Wet natuurbescherming? (selecteer Ja/Nee)	
	Zo ja, welke?	Open antwoord
	(Indien relevant en te beantwoorden) Hoeveel budget heeft de OD in 2022 voor de uitvoering van deze taken?	€
	(Indien relevant en te beantwoorden) Hoeveel FTE heeft de OD in 2022 voor de uitvoering van deze taken?	...
Toezicht en handhaving Wet natuurbescherming	Op welke wijze wordt toezicht gehouden en gehandhaafd op de Wet natuurbescherming?	Open antwoord

Energiebesparing

Energiebesparing	Wat is de omvang van de SPUK Toezicht en Handhaving Energiebesparingsplicht uitkering?	€
	Wat is de omvang van aanvullende middelen vanuit deelnemers voor uitvoering van taken rondom energiebesparing in 2022?	€
	Wat zijn de consequenties van het feit dat energiebesparing vanaf 1 juli 2023 een basistaak wordt? (aanvullende middelen, Business case, etc.)	Open antwoord
	Voert uw OD naast de activiteiten openergiebesparing ook nog andere taken uit op het vlak van energie(besparing), duurzaamheid, energietransitie? (Selecteer Ja/Nee)	
	Zo ja, welke?	Open antwoord

2. Vragenlijst Rijkspartijen

Achtergrond

Als onderdeel van de kwaliteitsborging binnen het VTH-stelsel vindt op grond van de Wet algemene bepalingen omgevingsrecht (Wabo) iedere twee jaar een onderzoek plaats naar de kwaliteit van de uitvoering van de VTH-taken. De voorgaande onderzoeken hebben plaatsgevonden in 2017 en 2019. In 2021 is een aantal plaatsvervangende onderzoeken uitgevoerd door het consortium SPPS/TwynstraGudde (SPPS/TG) n.a.v. de commissie Van Aartsen. Dit heeft geleid tot het rapport 'Omgevingsdiensten in Beeld', waarbij voor de eerste keer op grote schaal bij de 29 Nederlandse omgevingsdiensten data zijn verzameld.

Dit jaar wordt opnieuw het tweejaarlijks onderzoek uitgevoerd naar de kwaliteit van de uitvoering van de

VTH-taken. Het onderzoek zal deze keer bestaan uit een kwalitatief deel vergelijkbaar met dat in 2017 en 2019 en een kwantitatief deel vergelijkbaar met het onderzoek 'Omgevingsdiensten in Beeld' uit 2021. Daarbij wordt ook invulling gegeven aan een toezegging aan de Tweede Kamer dat ook wordt gekeken naar de rol van Rijkspartijen binnen het VTH-stelsel. Middels een vragenlijst (kwantitatief) en interviews (kwalitatief) wordt de rol van de Rijkspartijen beschouwd.

Het gaat om de volgende Rijkspartijen en de bijbehorende taken.

Organisatie	Taken
ILT	Vergunningverlening, Toezicht en Handhaving van defensie-inrichtingen die een defensie-OBM hebben of die vallen onder categorie 29.3 van bijlage I Bor
	Advies naar het bevoegd gezag bij de Wabo-vergunningverlening aan grote bedrijven
	Vergunningverlening, Toezicht en Handhaving BES-eilanden
	Analyse meldingen ongewone voorvallen BRZO
	Toezicht en Handhaving Registratie, Evaluatie, Autorisatie en restrictie van Chemische stoffen (petro-) chemische bedrijven
	Toezicht en Handhaving verwerking (afgedankte) elektrische en elektronische apparatuur (AEEA)
EZK	Vergunningverlening mijnbouwinrichtingen (WABO-milieuvergunningen)
SodM	Advies vergunningverlening mijnbouwinrichtingen (WABO-milieuvergunningen)
	Toezicht en Handhaving mijnbouwinrichtingen (WABO-milieuvergunningen)
RWS	Adviezen indirecte lozingen
ANVS	Vergunningverlening nucleaire installaties (Kernenergiewet milieudeel vergunningen)

1. ILT

Vergunningverlening, Toezicht en Handhaving van defensie-inrichtingen die een defensie-OBM hebben of die vallen onder categorie 29.3 van bijlage I Bor		
Aspect	Vraag	Eenheid (x/y/€)
Inrichtingen	Hoeveel defensie- en andere inrichtingen (cat. 29.3 BOR bijlage I) vallen binnen het VTH-werkgebied van de ILT? • Uitsplitsing naar type inrichting (B, C)	X totaal
		X type B
		X type C
Omvang VTH-uitvoering	Wat is de omvang van de begroting voor VTH-taken t.a.v. defensie- en andere inrichtingen (cat. 29.3 BOR bijlage I) in 2022?	€ V
		€ T&H
	Wat is de omvang van de realisatie voor VTH-taken t.a.v. defensie- en andere inrichtingen (cat. 29.3 BOR bijlage I) in 2022?	€ V
		€ T&H
Capaciteit	Hoeveel FTE heeft de ILT in 2022 beschikbaar voor de uitvoering van de VTH-taken? Kunt u deze FTE uitsplitsen naar: • Vergunningverlening • Toezicht en Handhaving	X FTE
		X FTE V
		X FTE T&H
Vergunningen	Hoeveel vergunningen verleende de ILT in 2022?	X
	Is er een procedure voor een periodieke actualiteitstoets van de vergunning?	Ja/nee
	Hoeveel actualisatietoetsen voerde de ILT uit in 2022?	X
Toezicht	Is er een risicoanalyse vastgesteld voor de uitvoering van de toezicht- en handhavingsactiviteiten?	Ja/nee
	Welke indicatie van zwaarte van inrichtingen/bedrijven die onder T&H-activiteiten? vallen hanteert de ILT?	Tekst
	Hoeveel inspecties vonden in 2022 plaats bij de defensie- en andere inrichtingen (cat. 29.3 BOR bijlage I)?	X
Handhaving	Wordt er gewerkt conform de LHS(O) voor deze taken?	Ja, volledig / Deels / Nee
	Kunt u uw antwoord toelichten?	Tekst
	Hoe vaak is LOD opgelegd in 2022? (toelichting: 1 besluit met 2 overtredingen graag invullen als 2)	X LOD's
	Hoe vaak is LOD verbeurd in 2022? (Als 1 besluit 3 verbeuringen bevat dan graag invullen als 3)	X LOD's
	Hoeveel van de verbeurde LOD's zijn geïnd in 2022? (als 1 invorderingsbeschikking betrekking heeft op 3 verbeuringen dan graag invullen als 3)	X LOD's
	Hoe vaak is een vorm van Bestuursdwang opgelegd in 2022?	X
	Hoe vaak is een bestuurlijke strafbeschikking opgelegd in 2022?	X
	Hoe vaak is er een proces verbaal opgemaakt in 2022?	X

Adviestaak grote bedrijven		
Omvang advisering	Wat is de omvang van de begroting voor de adviestaak t.a.v. grote bedrijven in 2022?	€
	Wat is de omvang van de realisatie voor de adviestaak t.a.v. grote bedrijven in 2022?	€
Capaciteit advisering	Hoeveel FTE heeft ILT in 2022 beschikbaar voor de adviestaak t.a.v. grote bedrijven?	X FTE
Aantal adviezen	Hoeveel adviezen ten aanzien van grote bedrijven bracht ILT aan de bevoegde gezagen uit in 2022?	X
	Hoe vaak heeft ILT t.a.v. deze taak een zienswijze ingediend?	X
	Hoe vaak heeft ILT t.a.v. deze taak beroep ingesteld?	X

VTH BES-eilanden		
Inrichtingen	Hoeveel inrichtingen op de BES-eilanden vallen binnen het VTH-werkgebied van de ILT? • Uitsplitsing naar type inrichting (B, C)	X totaal
		X type B
		X type C
Omvang VTH-uitvoering	Wat is de omvang van de begroting voor VTH-taken t.a.v. de BES-eilanden in 2022?	€ V
		€ T&H
	Wat is de omvang van de realisatie voor VTH-taken t.a.v. de BES-eilanden in 2022?	€ V
		€ T&H
Capaciteit	Hoeveel FTE heeft de ILT in 2022 beschikbaar voor de uitvoering van de VTH-taken? Kunt u deze FTE uitsplitsen naar: • Vergunningverlening • Toezicht en Handhaving	X FTE
		X FTE V
		X FTE T&H
Vergunningen	Hoeveel vergunningen verleende de ILT in 2022?	X
	Is er een procedure voor een periodieke actualiteitstoets van de vergunning?	Ja/nee
	Hoeveel actualisatietoetsen voerde de ILT uit in 2022?	X
Toezicht	Is er een risicoanalyse vastgesteld voor de uitvoering van de toezicht- en handhavingsactiviteiten?	Ja/nee
	Welke indicatie van zwaarte van inrichtingen/bedrijven die onder T&H-activiteiten vallen hanteert de ILT?	Tekst
	Hoeveel inspecties vonden in 2022 plaats bij de inrichtingen op de BES-eilanden?	X

Handhaving	Wordt er gewerkt conform de LHS(O) voor deze taken?	Ja, volledig / Deels / Nee
	Kunt u uw antwoord toelichten?	Tekst
	Hoe vaak is LOD opgelegd in 2022? (toelichting: 1 besluit met 2 overtredingen graag invullen als 2)	X LOD's
	Hoe vaak is LOD verbeurd in 2022? (Als 1 besluit 3 verbeuringen bevat dan graag invullen als 3)	X LOD's
	Hoeveel van de verbeurde LOD's zijn geïnd in 2022? (als 1 invorderingsbeschikking betrekking heeft op 3 verbeuringen dan graag invullen als 3)	X LOD's
	Hoe vaak is een vorm van Bestuursdwang opgelegd in 2022?	X
	Hoe vaak is een bestuurlijke strafbeschikking opgelegd in 2022?	X
	Hoe vaak is er een proces verbaal opgemaakt in 2022?	X

Analyse meldingen ongewone voorvallen

Omvang uitvoering	Wat is de omvang van de begroting voor de uitvoering van de analyse van meldingen ongewone voorvallen in 2022?	€
	Wat is de omvang van de realisatie voor de uitvoering van de analyse van meldingen ongewone voorvallen in 2022?	€
Capaciteit	Hoeveel FTE heeft de ILT in 2022 beschikbaar voor de uitvoering van deze analyse?	X FTE
Aantal ongewone voorvallen	Hoeveel ongewone voorvallen (incidenten) deden zich voor in 2022?	X
Aantal meldingen bij bevoegd gezag	Hoeveel bedrijven maakten melding van een ongewoon voorval bij het bevoegd gezag in 2022?	X

Toezicht en handhaving REACH (petro)chemische bedrijven

Inrichtingen	Hoeveel REACH-inrichtingen vallen binnen het werkgebied van ILT?	X
Capaciteit	Hoeveel FTE heeft ILT in 2022 beschikbaar voor het toezicht op deze inrichtingen?	X FTE
Toezicht	Is er een risicoanalyse vastgesteld voor de uitvoering van de toezicht- en handhavingsactiviteiten?	Ja/nee
	Welke indicatie van zwaarte van inrichtingen/bedrijven die onder T&H-activiteiten vallen hanteert ILT?	Tekst
	Hoeveel inspecties vonden in 2022 plaats bij deze inrichtingen?	X

Handhaving	Wordt er gewerkt conform de LHS(O) voor deze taken?	Ja, volledig / Deels / Nee
	Kunt u uw antwoord toelichten?	Tekst
	Hoe vaak is LOD opgelegd in 2022? (toelichting: 1 besluit met 2 overtredingen graag invullen als 2)	X LOD's
	Hoe vaak is LOD verbeurd in 2022? (Als 1 besluit 3 verbeuringen bevat dan graag invullen als 3)	X LOD's
	Hoeveel van de verbeurde LOD's zijn geïnd in 2022? (als 1 invorderingsbeschikking betrekking heeft op 3 verbeuringen dan graag invullen als 3)	X LOD's
	Hoe vaak is een vorm van Bestuursdwang opgelegd in 2022?	X
	Hoe vaak is een bestuurlijke strafbeschikking opgelegd in 2022?	X
	Hoe vaak is er een proces verbaal opgemaakt in 2022?	X

Toezicht en Handhaving verwerking (afgedankte) elektrische en elektronische apparatuur (AEEA)

Inrichtingen	Hoeveel AEEA inrichtingen vallen binnen het werkgebied van de ILT?	X
Capaciteit	Hoeveel FTE heeft ILT 2022 beschikbaar voor het toezicht op deze inrichtingen?	X FTE
Toezicht	Is er een risicoanalyse vastgesteld voor de uitvoering van de toezicht- en handhavingsactiviteiten?	Ja/nee
	Welke indicatie van zwaarte van inrichtingen/bedrijven die onder T&H-activiteiten vallen hanteert ILT?	Tekst
	Hoeveel inspecties vonden in 2022 plaats bij deze inrichtingen?	X
Handhaving	Wordt er gewerkt conform de LHS(O) voor deze taken?	Ja, volledig / Deels / Nee
	Kunt u uw antwoord toelichten?	Tekst
	Hoe vaak is LOD opgelegd in 2022? (toelichting: 1 besluit met 2 overtredingen graag invullen als 2)	X LOD's
	Hoe vaak is LOD verbeurd in 2022? (Als 1 besluit 3 verbeuringen bevat dan graag invullen als 3)	X LOD's
	Hoeveel van de verbeurde LOD's zijn geïnd in 2022? (als 1 invorderingsbeschikking betrekking heeft op 3 verbeuringen dan graag invullen als 3)	X LOD's
	Hoe vaak is een vorm van Bestuursdwang opgelegd in 2022?	X
	Hoe vaak is een bestuurlijke strafbeschikking opgelegd in 2022?	X
	Hoe vaak is er een proces verbaal opgemaakt in 2022?	X

2. EZK

Vergunningverlening mijnbouwinstellingen (WABO milieuvrijstellingen)		
Aspect	Vraag	Eenheid (x/y/€)
Inrichtingen	Hoeveel mijnbouwinstellingen vallen binnen het werkgebied van EZK? • Uitsplitsing naar type instelling (B, C)	X totaal
		X type B
		X type C
Financiële omvang	Wat is de totale omvang van de begroting voor (WABO-milieu) vergunningverlening t.a.v. mijnbouwinstellingen in 2022? Maak daarbij indien mogelijk onderscheid tussen: • Onshore • Offshore	€
		€
		€
	Wat is de omvang van de realisatie voor VTH-taken t.a.v. mijnbouwinstellingen in 2022? Maak daarbij indien mogelijk onderscheid tussen: • Onshore • Offshore	€
		€
		€
Capaciteit	Hoeveel FTE heeft EZK in 2022 beschikbaar voor (WABO-milieu) vergunningverlening t.a.v. mijnbouwinstellingen? Maak daarbij indien mogelijk onderscheid tussen: • Onshore • Offshore	X
		X
		X
Vrijstellingen	Hoeveel (WABO-milieu) vrijstellingen verleende EZK in 2022? Maak daarbij indien mogelijk onderscheid tussen: • Onshore • Offshore	X
		X
		X
	Is er een procedure voor een periodieke actualiteitstoets van de vrijstelling?	Ja/nee
	Hoeveel actualisatietoetsen voerde EZK uit in 2022? Maak daarbij indien mogelijk onderscheid tussen: • Onshore • Offshore	X
		X
X		

3. SodM

Adviestaak vergunningverlening mijnbouwinstellingen (WABO milieuvergunningen)		
Aspect	Vraag	Eenheid (x/y/€)
Omvang advisering vergunningverlening	Wat is de totale omvang van de begroting voor de adviestaak vergunningverlening t.a.v. mijnbouwinstellingen in 2022? Maak daarbij onderscheid tussen: <ul style="list-style-type: none"> • Onshore • Offshore 	€
		€
		€
	Wat is de omvang van de realisatie voor de adviestaak vergunningverlening t.a.v. mijnbouwinstellingen in 2022? Maak daarbij onderscheid tussen: <ul style="list-style-type: none"> • Onshore • Offshore 	€
		€
		€
Capaciteit advisering	Hoeveel FTE heeft SodM in 2022 beschikbaar voor deze adviestaak? Maak daarbij onderscheid tussen: <ul style="list-style-type: none"> • Onshore • Offshore 	X FTE
Aantal adviezen	Hoeveel adviezen ten aanzien van deze adviestaak bracht SodM uit in 2022? Maak daarbij onderscheid tussen: <ul style="list-style-type: none"> • Onshore • Offshore 	X
		X
		X

Toezicht en handhaving mijnbouwinstellingen		
Inrichtingen	Hoeveel mijnbouwinstellingen vallen binnen het werkgebied van SodM? <ul style="list-style-type: none"> • Uitsplitsing naar type inrichting (B, C) 	X
		X type B
		X type C
Capaciteit	Hoeveel FTE heeft SodM in 2022 beschikbaar voor het toezicht op de mijnbouwinstellingen?	X FTE
Toezicht	Is er een risicoanalyse vastgesteld voor de uitvoering van de toezicht- en handhavingsactiviteiten?	Ja/nee
	Welke indicatie van zwaarte van instellingen/bedrijven die onder T&H-activiteiten vallen hanteert SodM?	Tekst
	Hoeveel inspecties vonden in 2022 plaats bij de mijnbouwinstellingen?	X

Handhaving	Wordt er gewerkt conform de LHS(O) voor deze taken?	Ja, volledig / Deels / Nee
	Kunt u uw antwoord toelichten?	Tekst
	Hoe vaak is LOD opgelegd in 2022? (toelichting: 1 besluit met 2 overtredingen graag invullen als 2)	X LOD's
	Hoe vaak is LOD verbeurd in 2022? (Als 1 besluit 3 verbeuringen bevat dan graag invullen als 3)	X LOD's
	Hoeveel van de verbeurde LOD's zijn geïnd in 2022? (als 1 invorderingsbeschikking betrekking heeft op 3 verbeuringen dan graag invullen als 3)	X LOD's
	Hoe vaak is een vorm van Bestuursdwang opgelegd in 2022?	X
	Hoe vaak is een bestuurlijke strafbeschikking opgelegd in 2022?	X
	Hoe vaak is er een proces verbaal opgemaakt in 2022?	X

4. RWS

Adviezen indirecte lozingen		
Aspect	Vraag	Eenheid (x/y/€)
Omvang advisering	Wat is de omvang van de begroting voor de adviestaak t.a.v. indirecte lozingen in 2022?	€
	Wat is de omvang van de realisatie voor de adviestaak t.a.v. indirecte lozingen in 2022?	€
Capaciteit advisering	Hoeveel FTE heeft RWS in 2022 beschikbaar voor de adviestaak t.a.v. indirecte lozingen?	X FTE
Aantal adviezen	Hoeveel adviezen ten aanzien van indirecte lozingen bracht RWS uit in 2022?	X

5. ANVS

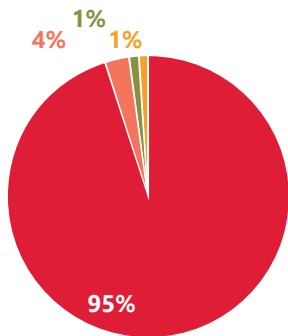
Vergunningverlening nucleaire installaties (Kernenergiewet milieudeel vergunningen)		
Aspect	Vraag	Eenheid (x/y/€)
Omvang VTH-uitvoering	Wat is de omvang van de begroting voor het milieudeel van de vergunningverlening t.a.v. nucleaire installaties in 2022?	€
	Wat is de omvang van de realisatie voor het milieudeel van de vergunningverlening t.a.v. nucleaire installaties in 2022?	€
Capaciteit	Hoeveel FTE heeft ANVS in 2022 beschikbaar voor het milieudeel van de vergunningverlening t.a.v. nucleaire installaties?	X FTE
Vergunningen	Hoeveel vergunningen op grond van de Kernenergiewet, waarin het milieudeel is opgenomen, verleende ANVS in 2022?	X
	Is er een procedure voor een periodieke actualiteitstoets van de vergunning?	Ja/nee
	Hoeveel actualisatietoetsen voerde ANVS uit in 2022?	X

3. Kerngegevens per Omgevingsdienst

Inhoudsopgave

DCMR Milieudienst Rijnmond	20
De Fryske Utfieringstsjinst Miljeu en Omjouwing	21
Omgevingsdienst Achterhoek	22
Omgevingsdienst Brabant Noord	23
Omgevingsdienst De Vallei	24
Omgevingsdienst Groningen	25
Omgevingsdienst Haaglanden	26
Omgevingsdienst IJmond	27
Omgevingsdienst IJsselland	28
Omgevingsdienst Midden-Holland	29
Omgevingsdienst Noord-Holland Noord	30
Omgevingsdienst Noord-Veluwe	31
Omgevingsdienst Noordzeekanaalgebied	32
Omgevingsdienst Flevoland & Gooi en Vechtstreek	33
Omgevingsdienst Midden- en West-Brabant	34
Omgevingsdienst Regio Arnhem	35
Omgevingsdienst Regio Nijmegen	36
Omgevingsdienst Regio Utrecht	37
Omgevingsdienst Rivierenland	38
Omgevingsdienst Twente	39
Omgevingsdienst Veluwe IJssel	40
Omgevingsdienst West-Holland	41
Omgevingsdienst Zuidoost-Brabant	42
Omgevingsdienst Zuid-Holland Zuid	43
Regionale Uitvoeringsdienst Drenthe	44
Regionale Uitvoeringsdienst Limburg Noord	45
Regionale Uitvoeringsdienst Utrecht	46
Regionale Uitvoeringsdienst Zeeland	47
Regionale Uitvoeringsdienst Zuid-Limburg	48

DCMR Milieudienst
Rijnmond



Inrichtingenbestand 2022	Inrichtingen 2022 (+ % t.o.v. totaal)	Inspecties 2022 (+ inspectiefrequentie)
Totaal aantal inrichtingen Type B	18.919 (95%)	4.375 (23%)
Totaal aantal inrichtingen Type C (niet IPPC/BRZO)	766 (4%)	2.149 (281%)
Totaal aantal inrichtingen type IPPC	108 (<1%)	0 (0%)
Totaal aantal inrichtingen type BRZO/RIE4	173 (1%)	209 (121%)

Basisgegevens – deelnemers	
Provincie	Zuid-Holland
Gemeenten	Albrandswaard, Barendrecht Brielle, Capelle a/d IJssel, Goeree, Hellevoetsluis, Krimpen a/d IJssel, Lansingerland, Maassluis, Nissewaard, Ridderkerk, Rotterdam, Schiedam, Vlaardingen, Westvoorne
Waterschap	N.v.t.
Inwoners werkgebied	+/- 1.300.000
Oppervlakte werkgebied	865 km ²

Financiële gegevens	2022	2020*
Totale realisatie 2022	€ 73.300.000	€ 71.341.000
Bijdrage provincie 2022	€ 32.600.000	€ 27.351.030
Bijdrage gemeenten 2022	€ 34.900.000	€ 30.926.000
Realisatie BTP 2022	€ 47.700.000	€ 33.033.000
Omvang externe inhuur in 2020	€ 7.300.000	€ 7.486.000

Reguleren, toezicht en handhaving (p.j.)	2022	2020
Totaal aantal meldingen art 8.40 (BTP)	561	550
Totaal aantal vergunningen**	557	500
Totaal aantal maatwerkbesluiten	148	150
Totaal aantal Last onder Dwangsom	153	135
Totaal aantal Bestuursdwang	0	0
Totaal aantal bestuurlijke strafbeschikking	21	47
Totaal aantal proces verbalen	32	86

Gegevens capaciteit – FTE	2022	2020
Totaal aantal fte OD	573	523
fte Vergunningverlening	122	136
fte Toezicht en Handhaving	195	173,7
fte BOA's	7	6
fte Juristen primair proces	19	18,5

* De cijfers over 2020 gaan uit van de begroting 2021 en de cijfers over 2022 van de realisatie 2022.

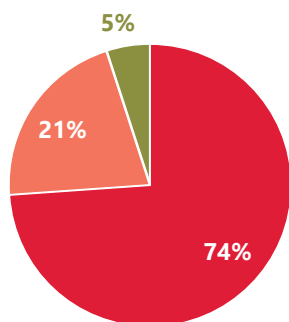
** Over 2022 is expliciet het aantal vergunningen BTP uitgevraagd. Bij de cijfers over 2020 was dit niet het geval.

De Fryske Utfieringstsjinst Miljeu en Omjouwing



Basisgegevens – deelnemers

Provincie	Friesland
Gemeenten	Achtkarspelen, Ameland, Dantumadeel, De Fryske Marren, Harlingen, Heerenveen, Leeuwarden, Noardeast-Fryslân, Ooststellingwerf, Opsterland, Schiermonnikoog, Smallingerland, Súdwest-Fryslân, Terschelling, Tytsjerksteradiel, Vlieland, Waadhoeke, Weststellingwerf
Waterschap	Wetterskip Fryslân
Inwoners werkgebied	+/- 659.600
Oppervlakte werkgebied	575 km ²



Inrichtingenbestand 2022	Inrichtingen 2022 (+ % t.o.v. totaal)	Inspecties 2022 (+ inspectiefrequentie)
Totaal aantal inrichtingen Type B	2.704 (74%)	610 (23%)
Totaal aantal inrichtingen Type C (niet IPPC/BRZO)	774 (21%)	431 (56%)
Totaal aantal inrichtingen type IPPC	162 (5%)	52 (32%)
Totaal aantal inrichtingen type BRZO/RIE4	n.v.t.	n.v.t.

Financiële gegevens	2022	2020*
Totale realisatie 2022	€17.477.500	€ 16.116.000
Bijdrage provincie 2022	€ 6.598.452	€ 7.179.000
Bijdrage gemeenten 2022	€ 9.740.363	€ 8.694.000
Realisatie BTP 2022	€ 8.463.276	€ 9.727.000
Omvang externe inhuur in 2020	€ 1.750.000	€ 3.860.000

Reguleren, toezicht en handhaving (p.j.)	2022	2020
Totaal aantal meldingen art 8.40 (BTP)	455	260
Totaal aantal vergunningen**	225	170
Totaal aantal maatwerkbesluiten	17	10
Totaal aantal Last onder Dwangsom	8	32
Totaal aantal Bestuursdwang	3	N.B.
Totaal aantal bestuurlijke strafbeschikking	4	0
Totaal aantal proces verbalen	85	76

Gegevens capaciteit – FTE	2022	2020
Totaal aantal fte OD	118	126
fte Vergunningverlening	35,3	36
fte Toezicht en Handhaving	52,4	67
fte BOA's	8	4
fte Juristen primair proces	19,4	12

* De cijfers over 2020 gaan uit van de begroting 2021 en de cijfers over 2022 van de realisatie 2022.

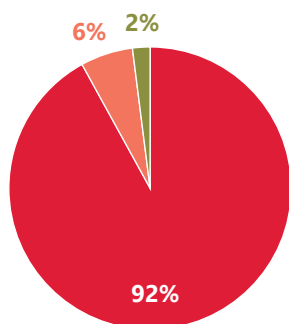
** Over 2022 is expliciet het aantal vergunningen BTP uitgevraagd. Bij de cijfers over 2020 was dit niet het geval.

Omgevingsdienst
Achterhoek



Basisgegevens – deelnemers

Provincie	Gelderland
Gemeenten	Aalten, Berkelland, Bronckhorst, Doetinchem, Lochem, Montferland, Oost Gelre, Oude IJsselstreek, Winterswijk, Zutphen
Waterschap	N.v.t.
Inwoners werkgebied	+/- 358.000
Oppervlakte werkgebied	1.476 km ²



Inrichtingenbestand 2022	Inrichtingen 2022 (+ % t.o.v. totaal)	Inspecties 2022 (+ inspectiefrequentie)
Totaal aantal inrichtingen Type B	9.029 (92%)	2.791 (31%)
Totaal aantal inrichtingen Type C (niet IPPC/BRZO)	539 (6%)	134 (25%)
Totaal aantal inrichtingen type IPPC	210 (2%)	142 (68%)
Totaal aantal inrichtingen type BRZO/RIE4	n.v.t.	n.v.t.

Financiële gegevens	2022	2020*
Totale realisatie 2022	€ 9.930.000	€ 8.229.000
Bijdrage provincie 2022	€ 174.000	€ 594.000
Bijdrage gemeenten 2022	€ 8.885.000	€ 7.744.000
Realisatie BTP 2022	€ 4.223.427	€ 7.106.000
Omvang externe inhuur in 2020	€ 1.912.000	€ 631.098

Reguleren, toezicht en handhaving (p.j.)	2022	2020
Totaal aantal meldingen art 8.40 (BTP)	570	700
Totaal aantal vergunningen**	118	100
Totaal aantal maatwerkbesluiten	49	40
Totaal aantal Last onder Dwangsom	98	73
Totaal aantal Bestuursdwang	8	8
Totaal aantal bestuurlijke strafbeschikking	2	17
Totaal aantal proces verbalen	12	12

Gegevens capaciteit – FTE	2022	2020
Totaal aantal fte OD	80,3	70,6
fte Vergunningverlening	27	27,3
fte Toezicht en Handhaving	34,7	35,5
fte BOA's	1,8	1,7
fte Juristen primair proces	3,9	5,7

* De cijfers over 2020 gaan uit van de begroting 2021 en de cijfers over 2022 van de realisatie 2022.

** Over 2022 is expliciet het aantal vergunningen BTP uitgevraagd. Bij de cijfers over 2020 was dit niet het geval.

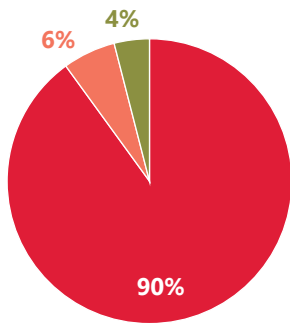
*** De OD Achterhoek is in staat om de omvang van het BTP uit te splitsen. De gekozen indicator sloot alleen niet aan op de indicator die in dit onderzoek gebruikt is.

Omgevingsdienst
Brabant Noord



Basisgegevens – deelnemers

Provincie	Noord-Brabant
Gemeenten	Bernheze, Boekel, Boxtel, Land van Cuijk, Maashorst, Meierijstad, Oss, 's-Hertogenbosch, Sint-Michielsgestel, Vught
Waterschap	N.v.t.
Inwoners werkgebied	+/- 618.900
Oppervlakte werkgebied	1.281 km ²



Inrichtingenbestand 2022	Inrichtingen 2022 (+ % t.o.v. totaal)	Inspecties 2022 (+ inspectiefrequentie)
Totaal aantal inrichtingen Type B	11.229 (90%)	2563 (23%)
Totaal aantal inrichtingen Type C (niet IPPC/BRZO)	694 (6%)	464 (67%)
Totaal aantal inrichtingen type IPPC	539 (4%)	834 (155%)
Totaal aantal inrichtingen type BRZO/RIE4	n.v.t.	n.v.t.

Financiële gegevens	2022	2020*
Totale realisatie 2022	€29.061.981	€ 28.290.609
Bijdrage provincie 2022	€ 11.707.547	€ 11.949.954
Bijdrage gemeenten 2022	€ 14.978.933	€ 14.040.297
Realisatie BTP 2022	€ 10.545.737	€ 8.527.500
Omvang externe inhuur in 2020	€ 4.864.041	€ 5.369.462

Reguleren, toezicht en handhaving (p.j.)	2022	2020
Totaal aantal meldingen art 8.40 (BTP)	259	850
Totaal aantal vergunningen**	449	350
Totaal aantal maatwerkbesluiten	63	61
Totaal aantal Last onder Dwangsom	130	92
Totaal aantal Bestuursdwang	1	0
Totaal aantal bestuurlijke strafbeschikking	6	N.B.
Totaal aantal proces verbalen	13	603

Gegevens capaciteit – FTE	2022	2020
Totaal aantal fte OD	296,7	205
fte Vergunningverlening	76,8	41,8
fte Toezicht en Handhaving	61,6	47
fte BOA's	16,1	13,1
fte Juristen primair proces	10,4	10

* De cijfers over 2020 gaan uit van de begroting 2021 en de cijfers over 2022 van de realisatie 2022.

** Over 2022 is expliciet het aantal vergunningen BTP uitgevraagd. Bij de cijfers over 2020 was dit niet het geval.

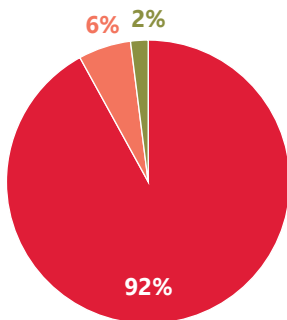


Omgevingsdienst
De Vallei



Basisgegevens – deelnemers

Provincie	Gelderland
Gemeenten	Barneveld, Ede, Nijkerk, Scherpenzeel, Wageningen
Waterschap	N.v.t.
Inwoners werkgebied	+/- 280.000
Oppervlakte werkgebied	613 km ²



Inrichtingenbestand 2022	Inrichtingen 2022 (+ % t.o.v. totaal)	Inspecties 2022 (+ inspectiefrequentie)
Totaal aantal inrichtingen Type B	5.973 (92%)	2.188 (37%)
Totaal aantal inrichtingen Type C (niet IPPC/BRZO)	360 (6%)	188 (52%)
Totaal aantal inrichtingen type IPPC	148 (2%)	57 (36%)
Totaal aantal inrichtingen type BRZO/RIE4	n.v.t.	n.v.t.

Financiële gegevens	2022	2020*
Totale realisatie 2022	€16.904.559	€ 14.300.000
Bijdrage provincie 2022	€ 28.620	€ 16.000
Bijdrage gemeenten 2022	€ 15.972.766	€ 13.700.000
Realisatie BTP 2022	€ 11.122.964	€ 3.500.000
Omvang externe inhuur in 2020	€ 2.010.297	€ 2.000.000

Reguleren, toezicht en handhaving (p.j.)	2022	2020
Totaal aantal meldingen art 8.40 (BTP)	406	439
Totaal aantal vergunningen**	101	6.930
Totaal aantal maatwerkbesluiten	29	29
Totaal aantal Last onder Dwangsom	350	30
Totaal aantal Bestuursdwang	19	3
Totaal aantal bestuurlijke strafbeschikking	6	4
Totaal aantal proces verbalen	8	0

Gegevens capaciteit – FTE	2022	2020
Totaal aantal fte OD	121,9	130
fte Vergunningverlening	56,1	48,3
fte Toezicht en Handhaving	46,9	37
fte BOA's	1,7	0,3
fte Juristen primair proces	32,3	27,5

* OD De Vallei heeft gegevens aangeleverd over de begroting 2023 in plaats van de realisatie 2022.

** De cijfers over 2020 gaan uit van de begroting 2021

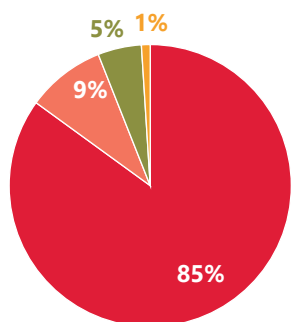
*** Over 2022 is expliciet het aantal vergunningen BTP uitgevraagd. Bij de cijfers over 2020 was dit niet het geval.

**Omgevingsdienst
Groningen**



Basisgegevens – deelnemers

Provincie	Groningen
Gemeenten	Eemsdelta, Groningen, Het Hogeland, Midden-Groningen, Oldambt, Pekela, Stadskanaal, Veendam, Westerkwartier, Westerwolde
Waterschap	N.v.t.
Inwoners werkgebied	+/- 596.200
Oppervlakte werkgebied	2.960 km ²



Inrichtingenbestand 2022	Inrichtingen 2022 (+ % t.o.v. totaal)	Inspecties 2022 (+ inspectiefrequentie)
Totaal aantal inrichtingen Type B	5.141 (85%)	778 (15%)
Totaal aantal inrichtingen Type C (niet IPPC/BRZO)	567 (9%)	163 (29%)
Totaal aantal inrichtingen type IPPC	285 (5%)	107 (38%)
Totaal aantal inrichtingen type BRZO/RIE4	76 (1%)	38 (50%)

Financiële gegevens	2022	2020*
Totale realisatie 2022	€ 22.364.000	€ 17.339.000
Bijdrage provincie 2022	€ 9.308.000	€ 6.705.000
Bijdrage gemeenten 2022	€ 11.555.000	€ 10.041.000
Realisatie BTP 2022	€ 17.233.000	€ 10.114.000
Omvang externe inhuur in 2020	€ 4.733.634	€ 3.500.000

Reguleren, toezicht en handhaving (p.j.)	2022	2020
Totaal aantal meldingen art 8.40 (BTP)	420	123
Totaal aantal vergunningen**	106	782
Totaal aantal maatwerkbesluiten	42	8
Totaal aantal Last onder Dwangsom	28	60
Totaal aantal Bestuursdwang	0	22
Totaal aantal bestuurlijke strafbeschikking	0	23
Totaal aantal proces verbalen	N.B.	0

Gegevens capaciteit – FTE	2022	2020
Totaal aantal fte OD	175	162
fte Vergunningverlening	45	64,5
fte Toezicht en Handhaving	60	57
fte BOA's	2,5	3
fte Juristen primair proces	11	9,5

* De cijfers over 2020 gaan uit van de begroting 2021 en de cijfers over 2022 van de realisatie 2022.

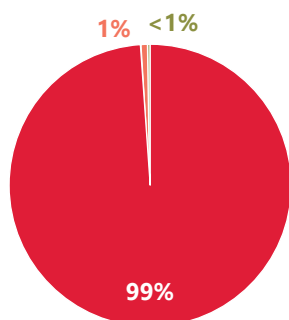
** Over 2022 is expliciet het aantal vergunningen BTP uitgevraagd. Bij de cijfers over 2020 was dit niet het geval.

Omgevingsdienst
Haaglanden



Basisgegevens – deelnemers

Provincie	Zuid-Holland
Gemeenten	Delft, Den Haag, Leidschendam-Voorburg, Midden-Delfland, Pijnacker-Nootdorp, Rijswijk, Wassenaar, Westland, Zoetermeer
Waterschap	N.v.t.
Inwoners werkgebied	+/- 1.150.800
Oppervlakte werkgebied	450 km ²



Inrichtingenbestand 2022	Inrichtingen 2022 (+ % t.o.v. totaal)	Inspecties 2022 (+ inspectiefrequentie)
Totaal aantal inrichtingen Type B	15.642 (99%)	6.986 (B+C, niet uitgesplitst)
Totaal aantal inrichtingen Type C (niet IPPC/BRZO)	177 (1%)	
Totaal aantal inrichtingen type IPPC	18 (<1%)	110
Totaal aantal inrichtingen type BRZO/RIE4	n.v.t.	n.v.t.

Financiële gegevens	2022	2020*
Totale realisatie 2022	€28.877.147	€ 26.740.300
Bijdrage provincie 2022	€ 11.368.740	€ 9.788.959
Bijdrage gemeenten 2022	€ 17.072.964	€ 15.647.777
Realisatie BTP 2022	€ N.B.	€ N.B.
Omvang externe inhuur in 2020	€ 1.825.316	€ 2.920.425

Reguleren, toezicht en handhaving (p.j.)	2022	2020
Totaal aantal meldingen art 8.40 (BTP)	485	595
Totaal aantal vergunningen**	148	59
Totaal aantal maatwerkbesluiten	150	125
Totaal aantal Last onder Dwangsom	226	216
Totaal aantal Bestuursdwang	1	1
Totaal aantal bestuurlijke strafbeschikking	13	21
Totaal aantal proces verbalen	8	24

Gegevens capaciteit – FTE	2022	2020
Totaal aantal fte OD	241	205
fte Vergunningverlening	108,2	97,5
fte Toezicht en Handhaving	85,6	86,1
fte BOA's	1	1
fte Juristen primair proces	16,4	17,1

* De cijfers over 2020 gaan uit van de begroting 2021 en de cijfers over 2022 van de realisatie 2022.

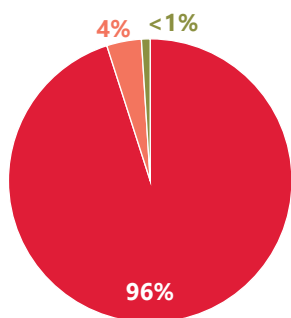
** Over 2022 is expliciet het aantal vergunningen BTP uitgevraagd. Bij de cijfers over 2020 was dit niet het geval.

Omgevingsdienst
Ijmond



Basisgegevens – deelnemers

Provincie	Noord-Holland
Gemeenten	Beemster, Beverwijk, Bloemendaal, Edam-Volendam, Haarlem, Heemskerk, Heemstede, Landsmeer, Oostzaan, Purmerend, Uitgeest, Velsen, Waterland, Wormerland, Zandvoort
Waterschap	N.v.t.
Inwoners werkgebied	+/- 585.500
Oppervlakte werkgebied	612 km2



Inrichtingenbestand 2022	Inrichtingen 2022 (+ % t.o.v. totaal)	Inspecties 2022 (+ inspectiefrequentie)
Totaal aantal inrichtingen Type B	7.651 (96%)	1.425 (19%)
Totaal aantal inrichtingen Type C (niet IPPC/BRZO)	278 (4%)	127 (46%)
Totaal aantal inrichtingen type IPPC	7 (<1%)	9 (129%)
Totaal aantal inrichtingen type BRZO/RIE4	n.v.t.	n.v.t.

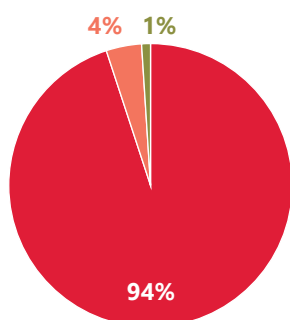
Financiële gegevens	2022	2020*
Totale realisatie 2022	€ 13.403.287	€ 11.185.930
Bijdrage provincie 2022	€ 1.097.572	€ 1.059.492
Bijdrage gemeenten 2022	€ 11.461.738	€ 8.982.438
Realisatie BTP 2022	€ N.B.	€ N.B.
Omvang externe inhuur in 2020	€ 401.007	€ 425.000

Reguleren, toezicht en handhaving (p.j.)	2022	2020
Totaal aantal meldingen art 8.40 (BTP)	232	435
Totaal aantal vergunningen**	32	34
Totaal aantal maatwerkbesluiten	33	31
Totaal aantal Last onder Dwangsom	25	12
Totaal aantal Bestuursdwang	1	N.B.
Totaal aantal bestuurlijke strafbeschikking	1	24
Totaal aantal proces verbalen	18	N.B.

Gegevens capaciteit – FTE	2022	2020
Totaal aantal fte OD	121,7	113
fte Vergunningverlening	8	9,8
fte Toezicht en Handhaving	60	37
fte BOA's	8	6
fte Juristen primair proces	6	6,4

* De cijfers over 2020 gaan uit van de begroting 2021 en de cijfers over 2022 van de realisatie 2022.

** Over 2022 is expliciet het aantal vergunningen BTP uitgevraagd. Bij de cijfers over 2020 was dit niet het geval.

**Omgevingsdienst
IJSSelland**


Inrichtingenbestand 2022	Inrichtingen 2022 (+ % t.o.v. totaal)	Inspecties 2022 (+ inspectiefrequentie)
Totaal aantal inrichtingen Type B	14.972 (94%)	1.425 (8%)
Totaal aantal inrichtingen Type C (niet IPPC/BRZO)	638 (4%)	127 (51%)
Totaal aantal inrichtingen type IPPC	226 (1%)	9 (76%)
Totaal aantal inrichtingen type BRZO/RIE4	n.v.t.	n.v.t.

Basisgegevens – deelnemers	
Provincie	Overijssel
Gemeenten	Dalfsen, Deventer, Olst-Wijhe, Ommen, Raalte, Hardenberg, Zwolle, Kampen, Steenwijkerland, Staphorst, Zwartewaterland
Waterschap	Waterschap Drents Overijsselse Delta, Waterschap Vechtstromen
Inwoners werkgebied	+/- 545.436
Oppervlakte werkgebied	1.917 km ²

Financiële gegevens	2022	2020*
Totale realisatie 2022	€ 13.925.058	€ 10.241.648
Bijdrage provincie 2022	€ 370.745	€ 1.053.349
Bijdrage gemeenten 2022	€ 13.603.798	€ 9.188.299
Realisatie BTP 2022	€ N.B. ***	€ 4.010.183
Omvang externe inhuur in 2020	€ 2.644.525	€ 779.896

Reguleren, toezicht en handhaving (p.j.)	2022	2020
Totaal aantal meldingen art 8.40 (BTP)	732	500
Totaal aantal vergunningen**	122	120
Totaal aantal maatwerkbesluiten	32	30
Totaal aantal Last onder Dwangsom	12	295
Totaal aantal Bestuursdwang	1	0
Totaal aantal bestuurlijke strafbeschikking	5	0
Totaal aantal proces verbalen	62	42

Gegevens capaciteit – FTE	2022	2020
Totaal aantal fte OD	103	96
fte Vergunningverlening	18	22,6
fte Toezicht en Handhaving	40	36,5
fte BOA's	1,5	1
fte Juristen primair proces	4	5

* De cijfers over 2020 gaan uit van de begroting 2021 en de cijfers over 2022 van de realisatie 2022.

** Over 2022 is expliciet het aantal vergunningen BTP uitgevraagd. Bij de cijfers over 2020 was dit niet het geval.

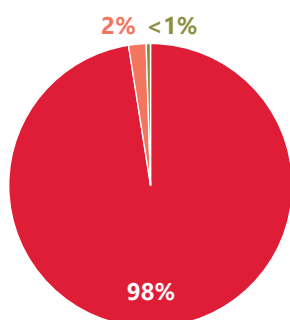
*** OD IJsselland heeft aangegeven dat de realisatie BTP dezelfde omvang heeft als de totale realisatie 2022. Dit lijkt niet te kloppen. Het is niet gelukt de cijfers tijdig te verifiëren.

**Omgevingsdienst
Midden-Holland**



Basisgegevens – deelnemers

Provincie	Zuid-Holland
Gemeenten	Alphen a/d Rijn, Bodegraven-Reeuwijk, Gouda, Zuidplas, Waddinxveen, Krimpenerwaard
Waterschap	N.v.t.
Inwoners werkgebied	+/- 363.100
Oppervlakte werkgebied	494 km ²



Inrichtingenbestand 2022	Inrichtingen 2022 (+ % t.o.v. totaal)	Inspecties 2022 (+ inspectiefrequentie)
Totaal aantal inrichtingen Type B	8.658 (98%)	1.942 (totaal aantal inspecties, niet uitgesplitst naar type inrichting)
Totaal aantal inrichtingen Type C (niet IPPC/BRZO)	185 (2%)	
Totaal aantal inrichtingen type IPPC	28 (<1%)	
Totaal aantal inrichtingen type BRZO/RIE4	n.v.t.	

Financiële gegevens	2022	2020*
Totale realisatie 2022	€23.734.000	€ 21.897.606
Bijdrage provincie 2022	€ 4.028.729	€ 3.614.079
Bijdrage gemeenten 2022	€ 10.946.948	€ 9.867.644
Realisatie BTP 2022	€ 5.354.000	€ 4.778.000
Omvang externe inhuur in 2020	€ 3.524.000	€ 2.283.136

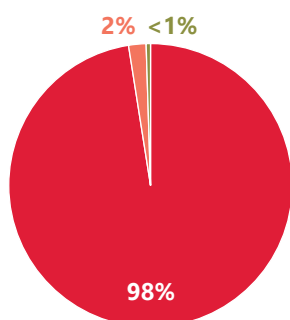
Reguleren, toezicht en handhaving (p.j.)	2022	2020
Totaal aantal meldingen art 8.40 (BTP)	380	497
Totaal aantal vergunningen**	61	52
Totaal aantal maatwerkbesluiten	102	78
Totaal aantal Last onder Dwangsom	24	50
Totaal aantal Bestuursdwang	0	N.B.
Totaal aantal bestuurlijke strafbeschikking	11	3
Totaal aantal proces verbalen	3	1

Gegevens capaciteit – FTE	2022	2020
Totaal aantal fte OD	191	185
fte Vergunningverlening	32,3	7,7
fte Toezicht en Handhaving	54,9	29,4
fte BOA's	5	3
fte Juristen primair proces	15,7	2,2

* De cijfers over 2020 gaan uit van de begroting 2021 en de cijfers over 2022 van de realisatie 2022.

** Over 2022 is expliciet het aantal vergunningen BTP uitgevraagd. Bij de cijfers over 2020 was dit niet het geval.

Omgevingsdienst Noord-Holland Noord



Inrichtingenbestand 2022	Inrichtingen 2022 (+ % t.o.v. totaal)	Inspecties 2022 (+ inspectiefrequentie)
Totaal aantal inrichtingen Type B	12.294 (98%)	4.071 (33%)
Totaal aantal inrichtingen Type C (niet IPPC/BRZO)	289 (2%)	406 (140%)
Totaal aantal inrichtingen type IPPC	27 (<1%)	43 (159%)
Totaal aantal inrichtingen type BRZO/RIE4	n.v.t.	n.v.t.

Basisgegevens – deelnemers	
Provincie	Noord-Holland
Gemeenten	Alkmaar, Bergen, Castricum, Den Helder, Dijk en Waard, Drechterland, Enkhuizen, Heiloo, Hollands Kroon, Hoorn, Koggenland, Medemblik, Opmeer, Schagen, Stede Broec, Texel
Waterschap	N.v.t.
Inwoners werkgebied	+/- 677.364
Oppervlakte werkgebied	2.648 km ²

Financiële gegevens	2022	2020*
Totale realisatie 2022	€22.100.000	€ 19.050.348
Bijdrage provincie 2022	€ 8.200.000	€ 6.455.781
Bijdrage gemeenten 2022	€ 14.400.000	€ 13.579.256
Realisatie BTP 2022	€ 10.800.000	N.B.
Omvang externe inhuur in 2020	€ 2.500.000	€ 2.588.785

Reguleren, toezicht en handhaving (p.j.)	2022	2020
Totaal aantal meldingen art 8.40 (BTP)	500	700
Totaal aantal vergunningen**	45	42
Totaal aantal maatwerkbesluiten	40	60
Totaal aantal Last onder Dwangsom	18	26
Totaal aantal Bestuursdwang	4	1
Totaal aantal bestuurlijke strafbeschikking	0	0
Totaal aantal proces verbalen	1	26

Gegevens capaciteit – FTE	2022	2020
Totaal aantal fte OD	182	185
fte Vergunningverlening	18	33
fte Toezicht en Handhaving	40	63,9
fte BOA's	4	4
fte Juristen primair proces	9	4,1

* De cijfers over 2020 gaan uit van de begroting 2021 en de cijfers over 2022 van de realisatie 2022.

** Over 2022 is expliciet het aantal vergunningen BTP uitgevraagd. Bij de cijfers over 2020 was dit niet het geval.

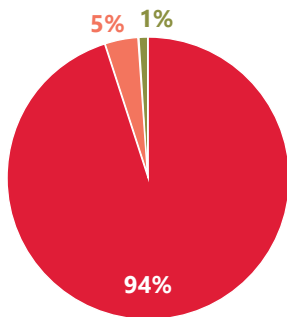


**Omgevingsdienst
Noord-Veluwe**



Basisgegevens – deelnemers

Provincie	Gelderland
Gemeenten	Elburg, Ermelo, Harderwijk, Hattem, Heerde, Nunspeet, Oldebroek en Putten
Waterschap	N.v.t.
Inwoners werkgebied	+/- 208.000
Oppervlakte werkgebied	622 km ²



Inrichtingenbestand 2022	Inrichtingen 2022 (+ % t.o.v. totaal)	Inspecties 2022 (+ inspectiefrequentie)
Totaal aantal inrichtingen Type B	3.548 (94%)	N.B.
Totaal aantal inrichtingen Type C (niet IPPC/BRZO)	206 (5%)	N.B.
Totaal aantal inrichtingen type IPPC	33 (1%)	N.B.
Totaal aantal inrichtingen type BRZO/RIE4	n.v.t.	n.v.t.

Financiële gegevens	2022	2020*
Totale realisatie 2022	€ 6.736.000	€ 5.201.803
Bijdrage provincie 2022	€ 304.880	€ 300.821
Bijdrage gemeenten 2022	€ 6.68.652	€ 4.748.132
Realisatie BTP 2022	€ 4.376.193	€ 3.000.000
Omvang externe inhuur in 2020	€ 1.730.782	€ 893.671

Reguleren, toezicht en handhaving (p.j.)	2022	2020
Totaal aantal meldingen art 8.40 (BTP)	381	345
Totaal aantal vergunningen**	51	18
Totaal aantal maatwerkbesluiten	27	13
Totaal aantal Last onder Dwangsom	17	24
Totaal aantal Bestuursdwang	12	1
Totaal aantal bestuurlijke strafbeschikking	0	30
Totaal aantal proces verbalen	45	39

Gegevens capaciteit – FTE	2022	2020
Totaal aantal fte OD	42,6	42
fte Vergunningverlening	4,6	5,3
fte Toezicht en Handhaving	14,1	22,3
fte BOA's	2,3	1,5
fte Juristen primair proces	3,5	4,5

* De cijfers over 2020 gaan uit van de begroting 2021 en de cijfers over 2022 van de realisatie 2022.

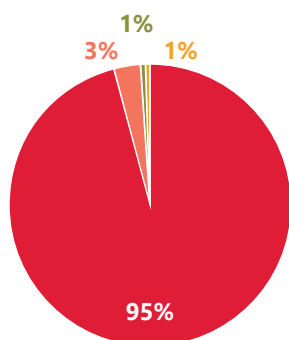
** Over 2022 is expliciet het aantal vergunningen BTP uitgevraagd. Bij de cijfers over 2020 was dit niet het geval.

**Omgevingsdienst
Noordzeekanaalgebied**



Basisgegevens – deelnemers

Provincie	Noord-Holland
Gemeenten	Aalsmeer, Amstelveen, Amsterdam, Diemen, Haarlemmermeer, Ouder-Amstel, Uithoorn, Zaanstad
Waterschap	N.v.t.
Inwoners werkgebied	+/- 1.300.000
Oppervlakte werkgebied	645 km ²



Inrichtingenbestand 2022	Inrichtingen 2022 (+ % t.o.v. totaal)	Inspecties 2022 (+ inspectiefrequentie)
Totaal aantal inrichtingen Type B	11.783 (95%)	3.409 (29%)
Totaal aantal inrichtingen Type C (niet IPPC/BRZO)	331 (3%)	415 (125%)
Totaal aantal inrichtingen type IPPC	130 (1%)	173 (133%)
Totaal aantal inrichtingen type BRZO/RIE4	69 (1%)	846 (1.226%)

Financiële gegevens	2022	2020*
Totale realisatie 2022	€57.483.000	€ 51.211.000
Bijdrage provincie 2022	€ 21.265.264	€ 17.078.485
Bijdrage gemeenten 2022	€ 34.128.989	€ 32.091.893
Realisatie BTP 2022	€ 26.400.000	€ 28.370.320
Omvang externe inhuur in 2020	€ 11.600.000	€ 12.110.226

Reguleren, toezicht en handhaving (p.j.)	2022	2020
Totaal aantal meldingen art 8.40 (BTP)	592	671
Totaal aantal vergunningen**	320	198
Totaal aantal maatwerkbesluiten	126	121
Totaal aantal Last onder Dwangsom	18	80
Totaal aantal Bestuursdwang	0	1
Totaal aantal bestuurlijke strafbeschikking	0	0
Totaal aantal proces verbalen	15	17

Gegevens capaciteit – FTE	2022	2020
Totaal aantal fte OD	420,2	472
fte Vergunningverlening	134,7	193,6
fte Toezicht en Handhaving	113,9	166
fte BOA's	3,7	3
fte Juristen primair proces	22,7	22,8

* De cijfers over 2020 gaan uit van de begroting 2021 en de cijfers over 2022 van de realisatie 2022.

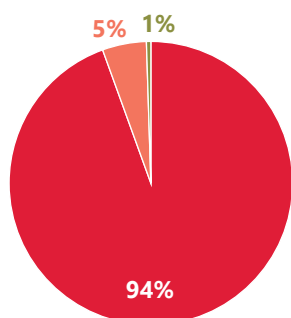
** Over 2022 is expliciet het aantal vergunningen BTP uitgevraagd. Bij de cijfers over 2020 was dit niet het geval.

**Omgevingsdienst Flevoland
& Gooi en Vechtstreek**



Basisgegevens – deelnemers

Provincie	Flevoland en Noord-Holland
Gemeenten	Almere, Blaricum, Dronten, Gooise Meren, Hilversum, Huizen, Laren, Lelystad, Noordoostpolder, Urk, Wijdmeren, Zeewolde
Waterschap	N.v.t.
Inwoners werkgebied	+/- 689.100
Oppervlakte werkgebied	2.566 km ²



Inrichtingenbestand 2022	Inrichtingen 2022 (+ % t.o.v. totaal)	Inspecties 2022 (+ inspectiefrequentie)
Totaal aantal inrichtingen Type B	9.945 (94%)	N.B.
Totaal aantal inrichtingen Type C (niet IPPC/BRZO)	569 (5%)	N.B.
Totaal aantal inrichtingen type IPPC	70 (1%)	N.B.
Totaal aantal inrichtingen type BRZO/RIE4	n.v.t.	n.v.t.

Financiële gegevens	2022	2020*
Totale realisatie 2022	€14.950.328	€ 13.640.966
Bijdrage provincie 2022	€ 4.698.614	€ 4.929.784
Bijdrage gemeenten 2022	€ 9.720.270	€ 9.063.227
Realisatie BTP 2022	€ N.B.	€ N.B.
Omvang externe inhuur in 2020	€ 3.550.926	€ 1.255.771

Reguleren, toezicht en handhaving (p.j.)	2022	2020
Totaal aantal meldingen art 8.40 (BTP)	458	532
Totaal aantal vergunningen**	76	82
Totaal aantal maatwerkbesluiten	26	41
Totaal aantal Last onder Dwangsom	41	53
Totaal aantal Bestuursdwang	0	2
Totaal aantal bestuurlijke strafbeschikking	15	5
Totaal aantal proces verbalen	148	5

Gegevens capaciteit – FTE	2022	2020
Totaal aantal fte OD	135	134
fte Vergunningverlening	48,9	33,6
fte Toezicht en Handhaving	52,2	39,8
fte BOA's	10	N.B.
fte Juristen primair proces	7,5	6,1

* De cijfers over 2020 gaan uit van de begroting 2021 en de cijfers over 2022 van de realisatie 2022.

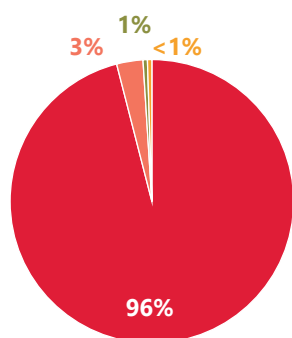
** Over 2022 is expliciet het aantal vergunningen BTP uitgevraagd. Bij de cijfers over 2020 was dit niet het geval.

Omgevingsdienst
Midden- en West-Brabant



Basisgegevens – deelnemers

Provincie	Noord-Brabant
Gemeenten	Alphen- Chaam, Altena, Baarle-Nassau, Bergen op Zoom, Breda, Dongen, Drimmelen, Etten-Leur, Geertruidenberg, Gilze-Rijen, Goirle, Halderberge, Heusden, Hilvarenbeek, Loon op Zand, Moerdijk, Oisterwijk, Oosterhout, Roosendaal, Rucphen, Steenbergen, Tilburg, Waalwijk, Woensdrecht, Zundert
Waterschap	N.v.t.
Inwoners werkgebied	+/- 1.184.000
Oppervlakte werkgebied	2.344 km ²



Inrichtingenbestand 2022	Inrichtingen 2022 (+ % t.o.v. totaal)	Inspecties 2022 (+ inspectiefrequentie)
Totaal aantal inrichtingen Type B	25.906 (96%)	2.000 (8%)
Totaal aantal inrichtingen Type C (niet IPPC/BRZO)	739 (3%)	302 (41%)
Totaal aantal inrichtingen type IPPC	371 (1%)	467 (126%)
Totaal aantal inrichtingen type BRZO/RIE4	87 (<1%)	364 (419%)

Financiële gegevens	2022	2020*
Totale realisatie 2022	€35.618.000	€ 32.766.000
Bijdrage provincie 2022	€ 14.691.000	€ 14.076.000
Bijdrage gemeenten 2022	€ 19.943.999	€ 18.468.000
Realisatie BTP 2022	€ 20.842.000	€ 21.212.000
Omvang externe inhuur in 2020	€ 3.860.000	€ 1.255.771

Reguleren, toezicht en handhaving (p.j.)	2022	2020
Totaal aantal meldingen art 8.40 (BTP)	1153	1365
Totaal aantal vergunningen**	48	452
Totaal aantal maatwerkbesluiten	90	47
Totaal aantal Last onder Dwangsom	84	34
Totaal aantal Bestuursdwang	1	n.v.t.
Totaal aantal bestuurlijke strafbeschikking	1	n.v.t.
Totaal aantal proces verbalen	31	14

Gegevens capaciteit – FTE	2022	2020
Totaal aantal fte OD	277	215
fte Vergunningverlening	55,4	47,1
fte Toezicht en Handhaving	89,3	85,5
fte BOA's	2,9	5
fte Juristen primair proces	18,9	16,8

* De cijfers over 2020 gaan uit van de begroting 2021 en de cijfers over 2022 van de realisatie 2022.

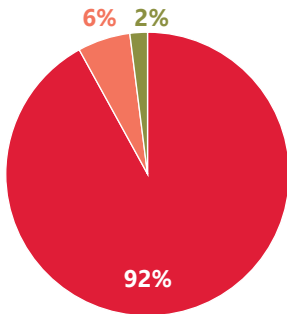
** Over 2022 is expliciet het aantal vergunningen BTP uitgevraagd. Bij de cijfers over 2020 was dit niet het geval.

**Omgevingsdienst
Regio Arnhem**



Basisgegevens – deelnemers

Provincie	Gelderland
Gemeenten	Arnhem, Doesburg, Duiven, Lingewaard, Overbetuwe, Renkum, Rheden, Rozendaal, Westervoort, Zevenaar
Waterschap	Rijn & IJssel en Vallei & Veluwe
Inwoners werkgebied	+/- 435.000
Oppervlakte werkgebied	570 km ²



Inrichtingenbestand 2022	Inrichtingen 2022 (+ % t.o.v. totaal)	Inspecties 2022 (+ inspectiefrequentie)
Totaal aantal inrichtingen Type B	7.469 (92%)	2.732 (B+C, niet uitgesplitst)
Totaal aantal inrichtingen Type C (niet IPPC/BRZO)	489 (6%)	
Totaal aantal inrichtingen type IPPC	179 (2%)	1.107
Totaal aantal inrichtingen type BRZO/RIE4	n.v.t.	n.v.t.

Financiële gegevens	2022	2020*
Totale realisatie 2022	€ 22.024.000	€ 18.409.200
Bijdrage provincie 2022	€ 13.552.000	€ 5.035.400
Bijdrage gemeenten 2022	€ 7.289.000	€ 13.131.600
Realisatie BTP 2022	N.B.	€ 7.313.216
Omvang externe inhuur in 2020	€ 4.654.000	€ 2.357.000

Reguleren, toezicht en handhaving (p.j.)	2022	2020
Totaal aantal meldingen art 8.40 (BTP)	464	452
Totaal aantal vergunningen**	59	52
Totaal aantal maatwerkbesluiten	61	60
Totaal aantal Last onder Dwangsom	170	N.B.
Totaal aantal Bestuursdwang	10	0
Totaal aantal bestuurlijke strafbeschikking	n.v.t.	7
Totaal aantal proces verbalen	7	7

Gegevens capaciteit – FTE	2022	2020
Totaal aantal fte OD	195	147
fte Vergunningverlening	51	38,5
fte Toezicht en Handhaving	86	68,1
fte BOA's	2,5	2
fte Juristen primair proces	14	14,3

* De cijfers over 2020 gaan uit van de begroting 2021 en de cijfers over 2022 van de realisatie 2022.

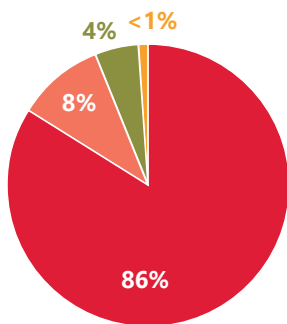
** Over 2022 is expliciet het aantal vergunningen BTP uitgevraagd. Bij de cijfers over 2020 was dit niet het geval.

Omgevingsdienst
Regio Nijmegen



Basisgegevens – deelnemers

Provincie	Gelderland
Gemeenten	Berg en Dal, Beuningen, Druten, Heumen, Nijmegen en Wijchen
Waterschap	N.v.t.
Inwoners werkgebied	+/- 307.000
Oppervlakte werkgebied	352 km ²



Inrichtingenbestand 2022	Inrichtingen 2022 (+ % t.o.v. totaal)	Inspecties 2022 (+ inspectiefrequentie)
Totaal aantal inrichtingen Type B	4.357 (86%)	1.316 (31%)
Totaal aantal inrichtingen Type C (niet IPPC/BRZO)	420 (8%)	185 (44%)
Totaal aantal inrichtingen type IPPC	225 (4%)	49 (22%)
Totaal aantal inrichtingen type BRZO/RIE4	64 (<1%)	256 (400%)

Financiële gegevens	2022	2020*
Totale realisatie 2022	€ 23.061.013	€ 20.981.000
Bijdrage provincie 2022	€ 9.612.272	€ 7.152.415
Bijdrage gemeenten 2022	€ 8.490.843	€ 13.356.944
Realisatie BTP 2022	€ 13.984.873	€ 7.906.000
Omvang externe inhuur in 2020	€ 4.797.432	€ 4.214.844

Reguleren, toezicht en handhaving (p.j.)	2022	2020
Totaal aantal meldingen art 8.40 (BTP)	2.595	330
Totaal aantal vergunningen**	229	3000
Totaal aantal maatwerkbesluiten	25	22
Totaal aantal Last onder Dwangsom	133	52
Totaal aantal Bestuursdwang	15	5
Totaal aantal bestuurlijke strafbeschikking	11	35
Totaal aantal proces verbalen	34	1

Gegevens capaciteit – FTE	2022	2020
Totaal aantal fte OD	171,4	172
fte Vergunningverlening	94,1	77
fte Toezicht en Handhaving	63,4	58,4
fte BOA's	1,2	0,5
fte Juristen primair proces	10,2	18,4

* De cijfers over 2020 gaan uit van de begroting 2021 en de cijfers over 2022 van de realisatie 2022.

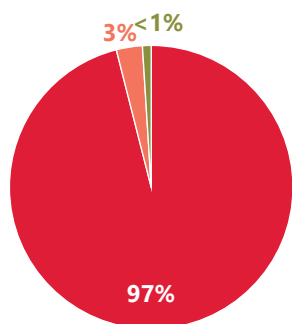
** Over 2022 is expliciet het aantal vergunningen BTP uitgevraagd. Bij de cijfers over 2020 was dit niet het geval.

**Omgevingsdienst
Regio Utrecht**



Basisgegevens – deelnemers

Provincie	N.v.t.
Gemeenten	Bunnik, De Bilt, De Ronde Venen, Montfoort, IJsselstein, Oudewater, Renswoude, Rheden, Stichtse Vecht, Utrechtse Heuvelrug, Veenendaal, Vijfheerenlanden, Woerden, Wijk bij Duurstede, Zeist
Waterschap	N.v.t.
Inwoners werkgebied	+/- 577.000
Oppervlakte werkgebied	990 km ²



Inrichtingenbestand 2022	Inrichtingen 2022 (+ % t.o.v. totaal)	Inspecties 2022 (+ inspectiefrequentie)
Totaal aantal inrichtingen Type B	9.068 (97%)	2.744 (30%)
Totaal aantal inrichtingen Type C (niet IPPC/BRZO)	226 (3%)	180 (80%)
Totaal aantal inrichtingen type IPPC	38 (<1%)	24 (63%)
Totaal aantal inrichtingen type BRZO/RIE4	n.v.t.	n.v.t.

Financiële gegevens	2022	2020*
Totale realisatie 2022	€ 19.012.000	€ 14.700.000
Bijdrage provincie 2022	n.v.t.	n.v.t.
Bijdrage gemeenten 2022	€ 18.110.000	€ 14.700.000
Realisatie BTP 2022	N.B.	€ 12.000.000
Omvang externe inhuur in 2020	€ 5.140.057	€ 5.860.000

Reguleren, toezicht en handhaving (p.j.)	2022	2020
Totaal aantal meldingen art 8.40 (BTP)	617	600
Totaal aantal vergunningen**	110	956
Totaal aantal maatwerkbesluiten	54	15
Totaal aantal Last onder Dwangsom	36	32
Totaal aantal Bestuursdwang	0	1
Totaal aantal bestuurlijke strafbeschikking	19	45
Totaal aantal proces verbalen	41	2

Gegevens capaciteit – FTE	2022	2020
Totaal aantal fte OD	142,5	128
fte Vergunningverlening	21	29,2
fte Toezicht en Handhaving	44	43
fte BOA's	2	2
fte Juristen primair proces	7,7	8,5

* De cijfers over 2020 gaan uit van de begroting 2021 en de cijfers over 2022 van de realisatie 2022.

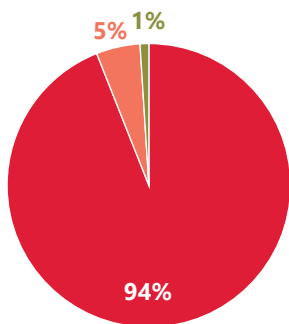
** Over 2022 is expliciet het aantal vergunningen BTP uitgevraagd. Bij de cijfers over 2020 was dit niet het geval.

Omgevingsdienst
Rivierenland



Basisgegevens – deelnemers

Provincie	Gelderland
Gemeenten	Buren, West-Betuwe, Neder-Betuwe, Zaltbommel, Culemborg, Maasdriel, West-Maas en Waal, Tiel
Waterschap	N.v.t.
Inwoners werkgebied	+/- 252.000
Oppervlakte werkgebied	757 km ²



Inrichtingenbestand 2022	Inrichtingen 2022 (+ % t.o.v. totaal)	Inspecties 2022 (+ inspectiefrequentie)
Totaal aantal inrichtingen Type B	6.437 (94%)	1.900 (30%)
Totaal aantal inrichtingen Type C (niet IPPC/BRZO)	300 (5%)	165 (55%)
Totaal aantal inrichtingen type IPPC	85 (1%)	38 (45%)
Totaal aantal inrichtingen type BRZO/RIE4	n.v.t.	n.v.t.

Financiële gegevens	2022	2020*
Totale realisatie 2022	€21.758.78	€ 19.508.640
Bijdrage provincie 2022	€ 471.402	€ 395.974
Bijdrage gemeenten 2022	€ 19.878.761	€ 18.553.773
Realisatie BTP 2022	€ 11.967.329	€ 10.104.300
Omvang externe inhuur in 2020	€ 4.953.204	€ 389.000

Reguleren, toezicht en handhaving (p.j.)	2022	2020
Totaal aantal meldingen art 8.40 (BTP)	504	460
Totaal aantal vergunningen**	58	60
Totaal aantal maatwerkbesluiten	41	50
Totaal aantal Last onder Dwangsom	102	119
Totaal aantal Bestuursdwang	21	28
Totaal aantal bestuurlijke strafbeschikking	0	0
Totaal aantal proces verbalen	1	1

Gegevens capaciteit – FTE	2022	2020
Totaal aantal fte OD	138,4	130
fte Vergunningverlening	76,4	68,5
fte Toezicht en Handhaving	48,2	57,1
fte BOA's	1	0,6
fte Juristen primair proces	20	7

* De cijfers over 2020 gaan uit van de begroting 2021 en de cijfers over 2022 van de realisatie 2022.

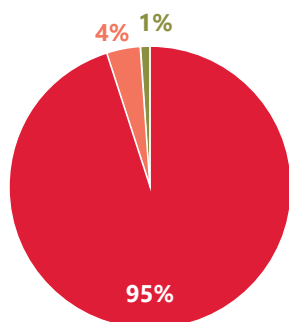
** Over 2022 is expliciet het aantal vergunningen BTP uitgevraagd. Bij de cijfers over 2020 was dit niet het geval.

Omgevingsdienst
Twente



Basisgegevens – deelnemers

Provincie	Overijssel
Gemeenten	Almelo, Borne, Dinkelland, Enschede, Haaksbergen, Hellendoorn, Hengelo, Hof van Twente, Losser, Oldenzaal, Rijssen-Holtten, Tubbergen, Twenterand, Wierden
Waterschap	N.v.t.
Inwoners werkgebied	+/- 639.000
Oppervlakte werkgebied	1.500 km ²



Inrichtingenbestand 2022	Inrichtingen 2022 (+ % t.o.v. totaal)	Inspecties 2022 (+ inspectiefrequentie)
Totaal aantal inrichtingen Type B	14.446 (95%)	2.065 (14%)
Totaal aantal inrichtingen Type C (niet IPPC/BRZO)	649 (4%)	172 (27%)
Totaal aantal inrichtingen type IPPC	180 (1%)	76 (42%)
Totaal aantal inrichtingen type BRZO/RIE4	n.v.t.	n.v.t.

Financiële gegevens	2022	2020*
Totale realisatie 2022	€19.949.000	€ 11.090.153
Bijdrage provincie 2022	€ 1.000.000	€ 1.449.000
Bijdrage gemeenten 2022	€ 12.551.000	€ 11.104.000
Realisatie BTP 2022	€ 13.538.000	N.B.
Omvang externe inhuur in 2020	€ 2.833.000	€ 3.332.000

Reguleren, toezicht en handhaving (p.j.)	2022	2020
Totaal aantal meldingen art 8.40 (BTP)	937	1.000
Totaal aantal vergunningen**	135	222
Totaal aantal maatwerkbesluiten	52	39
Totaal aantal Last onder Dwangsom	327	29
Totaal aantal Bestuursdwang	4	2
Totaal aantal bestuurlijke strafbeschikking	39	10
Totaal aantal proces verbalen	35	14

Gegevens capaciteit – FTE	2022	2020
Totaal aantal fte OD	120,6	89
fte Vergunningverlening	21	21,6
fte Toezicht en Handhaving	41,8	43,8
fte BOA's	2	1
fte Juristen primair proces	6	3

* De cijfers over 2020 gaan uit van de begroting 2021 en de cijfers over 2022 van de realisatie 2022.

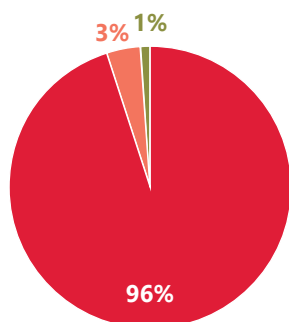
** Over 2022 is expliciet het aantal vergunningen BTP uitgevraagd. Bij de cijfers over 2020 was dit niet het geval.

Omgevingsdienst
Veluwe IJssel



Basisgegevens – deelnemers

Provincie	Gelderland
Gemeenten	Apeldoorn, Brummen, Epe en Voorst
Waterschap	N.v.t.
Inwoners werkgebied	+/- 244.000
Oppervlakte werkgebied	710 km ²



Inrichtingenbestand 2022	Inrichtingen 2022 (+ % t.o.v. totaal)	Inspecties 2022 (+ inspectiefrequentie)
Totaal aantal inrichtingen Type B	4.239 (96%)	1.398 (33%)
Totaal aantal inrichtingen Type C (niet IPPC/BRZO)	144 (3%)	131 (91%)
Totaal aantal inrichtingen type IPPC	59 (1%)	7 (12%)
Totaal aantal inrichtingen type BRZO/RIE4	n.v.t.	n.v.t.

Financiële gegevens	2022	2020*
Totale realisatie 2022	€ 7.416.020	€ 6.340.798
Bijdrage provincie 2022	€ 10.000	€ 13.600
Bijdrage gemeenten 2022	€ N.B.	€ 6.540.000
Realisatie BTP 2022	€ 3.372.633	€ 3.000.000
Omvang externe inhuur in 2020	€ 2.002.620	€ 1.200.000

Reguleren, toezicht en handhaving (p.j.)	2022	2020
Totaal aantal meldingen art 8.40 (BTP)	321	384
Totaal aantal vergunningen**	34	47
Totaal aantal maatwerkbesluiten	49	69
Totaal aantal Last onder Dwangsom	43	107
Totaal aantal Bestuursdwang	0	0
Totaal aantal bestuurlijke strafbeschikking	0	0
Totaal aantal proces verbalen	4	12

Gegevens capaciteit – FTE	2022	2020
Totaal aantal fte OD	51	57
fte Vergunningverlening	5,4	5,3
fte Toezicht en Handhaving	7,3	17,8
fte BOA's	3	1,7
fte Juristen primair proces	2,5	3

* De cijfers over 2020 gaan uit van de begroting 2021 en de cijfers over 2022 van de realisatie 2022.

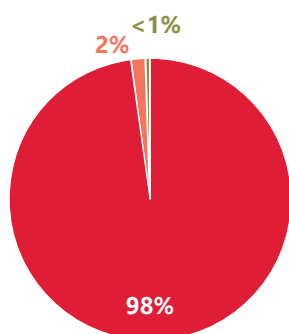
** Over 2022 is expliciet het aantal vergunningen BTP uitgevraagd. Bij de cijfers over 2020 was dit niet het geval.

**Omgevingsdienst
West-Holland**



Basisgegevens – deelnemers

Provincie	Zuid-Holland
Gemeenten	Hillegom, Kaag en Braassem, Katwijk, Leiden, Leiderdorp, Lisse Nieuwkoop, Noordwijk, Oegstgeest, Teylingen, Voorschoten en Zoeterwoude
Waterschap	N.v.t.
Inwoners werkgebied	+/- 445.000
Oppervlakte werkgebied	395 km ²



Inrichtingenbestand 2022	Inrichtingen 2022 (+ % t.o.v. totaal)	Inspecties 2022 (+ inspectiefrequentie)
Totaal aantal inrichtingen Type B	7.630 (98%)	1.150 (16%)
Totaal aantal inrichtingen Type C (niet IPPC/BRZO)	168 (2%)	126 (75%)
Totaal aantal inrichtingen type IPPC	29 (<1%)	76 (259%)
Totaal aantal inrichtingen type BRZO/RIE4	n.v.t.	n.v.t.

Financiële gegevens	2022	2020*
Totale realisatie 2022	€ 18.968.764	€ 17.112.000
Bijdrage provincie 2022	€ 3.054.829	€ 3.089.368
Bijdrage gemeenten 2022	€ 15.104.303	€ 15.253.815
Realisatie BTP 2022	€ 14.831.252	€ N.B.
Omvang externe inhuur in 2020	€ 2.910.330	€ 3.877.389

Reguleren, toezicht en handhaving (p.j.)	2022	2020
Totaal aantal meldingen art 8.40 (BTP)	267	308
Totaal aantal vergunningen**	27	39
Totaal aantal maatwerkbesluiten	17	61
Totaal aantal Last onder Dwangsom	104	34
Totaal aantal Bestuursdwang	0	0
Totaal aantal bestuurlijke strafbeschikking	3	4
Totaal aantal proces verbalen	0	2

Gegevens capaciteit – FTE	2022	2020
Totaal aantal fte OD	133	129
fte Vergunningverlening	15	9,2
fte Toezicht en Handhaving	51	23,5
fte BOA's	2,5	3
fte Juristen primair proces	10	5

* De cijfers over 2020 gaan uit van de begroting 2021 en de cijfers over 2022 van de realisatie 2022.

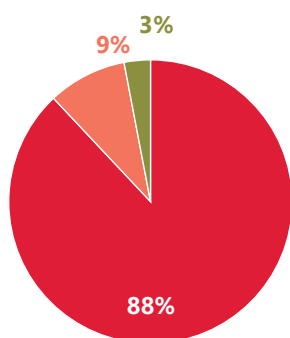
** Over 2022 is expliciet het aantal vergunningen BTP uitgevraagd. Bij de cijfers over 2020 was dit niet het geval.

Omgevingsdienst
Zuidoost-Brabant



Basisgegevens – deelnemers

Provincie	Noord-Brabant
Gemeenten	Asten, Bergeijk, Best, Bladel, Cranendonck, Deurne, Eersel, Eindhoven, Geldrop-Mierlo, Gemert-Bakel, Heeze-Leende, Helmond, Laarbeek, Nuenen c.a., Oirschot, Reusel-De Mierden, Someren, Son en Breugel, Valkenswaard, Veldhoven, Waalre
Waterschap	N.v.t.
Inwoners werkgebied	+/- 791.100
Oppervlakte werkgebied	1.458 km ²



Inrichtingenbestand 2022	Inrichtingen 2022 (+ % t.o.v. totaal)	Inspecties 2022 (+ inspectiefrequentie)
Totaal aantal inrichtingen Type B	14.142 (88%)	Gemeenten: 755 (type B en C), provincie: 128 (type C), excl. Energiecontroles
Totaal aantal inrichtingen Type C (niet IPPC/BRZO)	1.362 (9%)	
Totaal aantal inrichtingen type IPPC	485 (3%)	Energiecontroles
Totaal aantal inrichtingen type BRZO/RIE4	n.v.t.	n.v.t.

Financiële gegevens	2022	2020*
Totale realisatie 2022	€ 25.323.155	€ 21.543.859
Bijdrage provincie 2022	€ 6.519.956	€ 8.200.000
Bijdrage gemeenten 2022	€ 14.976.300	€ 12.200.000
Realisatie BTP 2022	€ 8.103.839	€ 6.582.468
Omvang externe inhuur in 2020	€ 4.944.618	€ 4.647.537

Reguleren, toezicht en handhaving (p.j.)	2022	2020
Totaal aantal meldingen art 8.40 (BTP)	761	700
Totaal aantal vergunningen**	96	260
Totaal aantal maatwerkbesluiten	60	40
Totaal aantal Last onder Dwangsom	29	50
Totaal aantal Bestuursdwang	3	31
Totaal aantal bestuurlijke strafbeschikking	20	15
Totaal aantal proces verbalen	22	18

Gegevens capaciteit – FTE	2022	2020
Totaal aantal fte OD	183	174
fte Vergunningverlening	53,4	68,6
fte Toezicht en Handhaving	55,1	50,9
fte BOA's	2,4	2
fte Juristen primair proces	12,3	12

* De cijfers over 2020 gaan uit van de begroting 2021 en de cijfers over 2022 van de realisatie 2022.

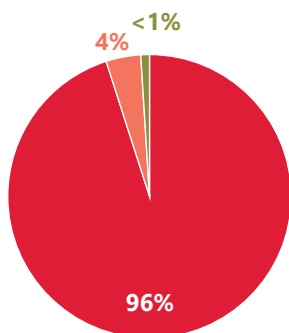
** Over 2022 is expliciet het aantal vergunningen BTP uitgevraagd. Bij de cijfers over 2020 was dit niet het geval.

Omgevingsdienst
Zuid-Holland Zuid



Basisgegevens – deelnemers

Provincie	Zuid-Holland
Gemeenten	Alblasserdam, Dordrecht, Gorinchem, Hardinxveld-Giesendam, Hendrik-Ido-Ambacht, Molenlanden, Hoeksche Waard, Papendrecht, Sliedrecht, Zwijndrecht
Waterschap	N.v.t.
Inwoners werkgebied	+/- 469.000
Oppervlakte werkgebied	753 km ²



Inrichtingenbestand 2022	Inrichtingen 2022 (+ % t.o.v. totaal)	Inspecties 2022 (+ inspectiefrequentie)
Totaal aantal inrichtingen Type B	6.732 (96%)	1.590 (24%)
Totaal aantal inrichtingen Type C (niet IPPC/BRZO)	268 (4%)	365 (137%)
Totaal aantal inrichtingen type IPPC	39 (<1%)	88 (226%)
Totaal aantal inrichtingen type BRZO/RIE4	n.v.t.	n.v.t.

Financiële gegevens	2022	2020*
Totale realisatie 2022	€ 29.825.860	€ 25.795.000
Bijdrage provincie 2022	€ 8.280.716	€ 7.913.581
Bijdrage gemeenten 2022	€ 18.191.492	€ 20.683.000
Realisatie BTP 2022	€ 14.597.637	€ 14.220.000
Omvang externe inhuur in 2020	€ 5.928.968	€ 4.438.000

Reguleren, toezicht en handhaving (p.j.)	2022	2020
Totaal aantal meldingen art 8.40 (BTP)	288	700
Totaal aantal vergunningen**	58	260
Totaal aantal maatwerkbesluiten	17	40
Totaal aantal Last onder Dwangsom	90	50
Totaal aantal Bestuursdwang	16	31
Totaal aantal bestuurlijke strafbeschikking	25	15
Totaal aantal proces verbalen	92	18

Gegevens capaciteit – FTE	2022	2020
Totaal aantal fte OD	222	225
fte Vergunningverlening	55,6	67,5
fte Toezicht en Handhaving	65,8	57,1
fte BOA's	12	12
fte Juristen primair proces	11,9	13

* De cijfers over 2020 gaan uit van de begroting 2021 en de cijfers over 2022 van de realisatie 2022.

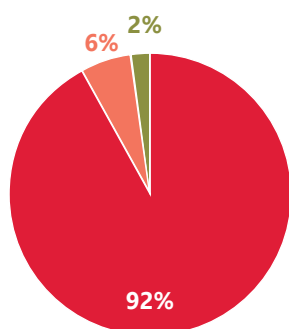
** Over 2022 is expliciet het aantal vergunningen BTP uitgevraagd. Bij de cijfers over 2020 was dit niet het geval.

Regionale Uitvoeringsdienst Drenthe



Basisgegevens – deelnemers

Provincie	Drenthe
Gemeenten	Aa en Hunze, Assen, Borger-Odoorn, Coevorden, Emmen, Hoogeveen, Meppel, Midden-Drenthe, Noordenveld, Tynaarlo, Westerveld, De Wolden
Waterschap	N.v.t.
Inwoners werkgebied	+/- 502.100
Oppervlakte werkgebied	2.680 km ²



Inrichtingenbestand 2022	Inrichtingen 2022 (+ % t.o.v. totaal)	Inspecties 2022 (+ inspectiefrequentie)
Totaal aantal inrichtingen Type B	11.767 (92%)	775 inspecties bij alle type B en type C bedrijven samen
Totaal aantal inrichtingen Type C (niet IPPC/BRZO)	816 (6%)	
Totaal aantal inrichtingen type IPPC	195 (2%)	77
Totaal aantal inrichtingen type BRZO/RIE4	n.v.t.	n.v.t.

Financiële gegevens	2022	2020*
Totale realisatie 2022	€17.958.000	€ 15.131.647
Bijdrage provincie 2022	€ 3.318.000	€ 3.578.625
Bijdrage gemeenten 2022	€ 13.022.000	€ 11.415.092
Realisatie BTP 2022	€ 13.468.500	€ 13.910.209
Omvang externe inhuur in 2020	€ 2.165.000	€ 2.110.191

Reguleren, toezicht en handhaving (p.j.)	2022	2020
Totaal aantal meldingen art 8.40 (BTP)	476	550
Totaal aantal vergunningen**	175	200
Totaal aantal maatwerkbesluiten	46	50
Totaal aantal Last onder Dwangsom	57	N.B.
Totaal aantal Bestuursdwang	2	N.B.
Totaal aantal bestuurlijke strafbeschikking	0	N.B.
Totaal aantal proces verbalen	11	N.B.

Gegevens capaciteit – FTE	2022	2020
Totaal aantal fte OD	150,3	126
fte Vergunningverlening	59,5	59,3
fte Toezicht en Handhaving	41	38,8
fte BOA's	4	1
fte Juristen primair proces	12,4	10

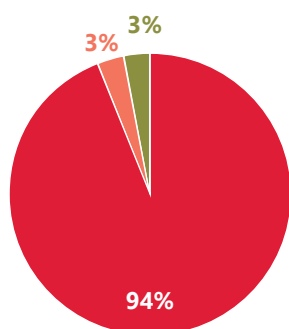
* De cijfers over 2020 gaan uit van de begroting 2021 en de cijfers over 2022 van de realisatie 2022.

** Over 2022 is expliciet het aantal vergunningen BTP uitgevraagd. Bij de cijfers over 2020 was dit niet het geval.

**Regionale Uitvoeringsdienst
Limburg Noord**

Basisgegevens – deelnemers

Provincie	Limburg
Gemeenten	Bergen, Gennep, Horst a/d Maas, Mook en Middelaar, Venray, Beesel, Peel en Maas, Roermond, Venlo, Echt-Susteren, Leudal, Maasgouw, Nederweert, Roerdalen, Weert
Waterschap	N.v.t.
Inwoners werkgebied	+/- 524.300
Oppervlakte werkgebied	155 km ²



Inrichtingenbestand 2022	Inrichtingen 2022 (+ % t.o.v. totaal)	Inspecties 2022 (+ inspectiefrequentie)
Totaal aantal inrichtingen Type B	15.056 (94%)	1546 (10%)
Totaal aantal inrichtingen Type C (niet IPPC/BRZO)	511 (3%)	184 (36%)
Totaal aantal inrichtingen type IPPC	505 (3%)	198 (39%)
Totaal aantal inrichtingen type BRZO/RIE4	n.v.t.	n.v.t.

Financiële gegevens	2022	2020*
Totale realisatie 2022	€14.559.038	€ 18.750.000
Bijdrage provincie 2022	€ 85.459***	€ 920.503
Bijdrage gemeenten 2022	€ 1.207.040 ***	€ 13.662.622
Realisatie BTP 2022	€ 7.955.653	€ 9.550.000
Omvang externe inhuur in 2020	€ 2.865.298	€ 458.600

Reguleren, toezicht en handhaving (p.j.)	2022	2020
Totaal aantal meldingen art 8.40 (BTP)	591	585
Totaal aantal vergunningen**	138	148
Totaal aantal maatwerkbesluiten	27	30
Totaal aantal Last onder Dwangsom	75	56
Totaal aantal Bestuursdwang	30	6
Totaal aantal bestuurlijke strafbeschikking	0	N.B.
Totaal aantal proces verbalen	4	4

Gegevens capaciteit – FTE	2022	2020
Totaal aantal fte OD	147	140
fte Vergunningverlening	69,7	72,5
fte Toezicht en Handhaving	48,8	81,9
fte BOA's	2,6	7,1
fte Juristen primair proces	19,5	13,2

* De cijfers over 2020 gaan uit van de begroting 2021 en de cijfers over 2022 van de realisatie 2022.

** Over 2022 is expliciet het aantal vergunningen BTP uitgevraagd. Bij de cijfers over 2020 was dit niet het geval.

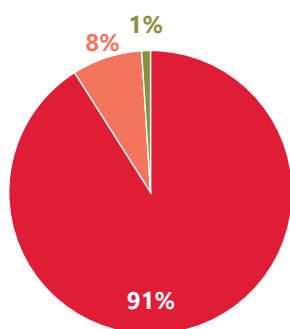
*** Deze cijfers lijken niet te kloppen.

**Regionale Uitvoeringsdienst
Utrecht**



Basisgegevens – deelnemers

Provincie	Utrecht
Gemeenten	Amersfoort, Baarn, Bunschoten, Eemnes, Houten, Leusden, Lopik, Nieuwegein, Soest, Utrecht, Woudenberg
Waterschap	N.v.t.
Inwoners werkgebied	+/- 1.388.000
Oppervlakte werkgebied	1.560 km ²



Inrichtingenbestand 2022	Inrichtingen 2022 (+ % t.o.v. totaal)	Inspecties 2022 (+ inspectiefrequentie)
Totaal aantal inrichtingen Type B	4.900 (91%)	524 (11%)
Totaal aantal inrichtingen Type C (niet IPPC/BRZO)	425 (8%)	160 (38%)
Totaal aantal inrichtingen type IPPC	79 (1%)	58 (73%)
Totaal aantal inrichtingen type BRZO/RIE4	n.v.t.	n.v.t.

Financiële gegevens	2022	2020*
Totale realisatie 2022	€ 16.617.000	€ 14.099.000
Bijdrage provincie 2022	€ 9.277.000	€ 5.378.287
Bijdrage gemeenten 2022	€ 7.340.000	€ 4.203.924
Realisatie BTP 2022	€ 9.970.200	€ 8.459.000
Omvang externe inhuur in 2020	€ 1.390.000	€ 2.531.000

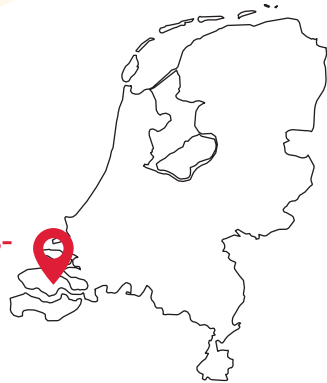
Reguleren, toezicht en handhaving (p.j.)	2022	2020
Totaal aantal meldingen art 8.40 (BTP)	287	391
Totaal aantal vergunningen**	88	101
Totaal aantal maatwerkbesluiten	20	30
Totaal aantal Last onder Dwangsom	98	26
Totaal aantal Bestuursdwang	0	0
Totaal aantal bestuurlijke strafbeschikking	2	5
Totaal aantal proces verbalen	321	6

Gegevens capaciteit – FTE	2022	2020
Totaal aantal fte OD	126	115
fte Vergunningverlening	50	46
fte Toezicht en Handhaving	50	52,5
fte BOA's	8,5	8,9
fte Juristen primair proces	7	6

* De cijfers over 2020 gaan uit van de begroting 2021 en de cijfers over 2022 van de realisatie 2022.

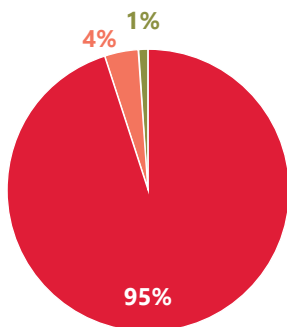
** Over 2022 is expliciet het aantal vergunningen BTP uitgevraagd. Bij de cijfers over 2020 was dit niet het geval.

Regionale Uitvoeringsdienst Zeeland



Basisgegevens – deelnemers

Provincie	Zeeland
Gemeenten	Borsele, Goes, Hulst, Kapelle, Middelburg, Noord-Beveland, Reimerswaal, Schouwen-Duivenland, Sluis, Terneuzen, Tholen, Veere, Vlissingen
Waterschap	Waterschap Scheldestromen (treedt uit)
Inwoners werkgebied	+/- 390.700
Oppervlakte werkgebied	2.934 km ²



Inrichtingenbestand 2022	Inrichtingen 2022 (+ % t.o.v. totaal)	Inspecties 2022 (+ inspectiefrequentie)
Totaal aantal inrichtingen Type B	8.043 (95%)	1.830 (23%)
Totaal aantal inrichtingen Type C (niet IPPC/BRZO)	326 (4%)	259 (79%)
Totaal aantal inrichtingen type IPPC	78 (1%)	0 (0%)
Totaal aantal inrichtingen type BRZO/RIE4	n.v.t.	n.v.t.

Financiële gegevens	2022	2020*
Totale realisatie 2022	€ 11.857.000	€ 9.863.379
Bijdrage provincie 2022	€ 3.960.000	€ 3.451.134
Bijdrage gemeenten 2022	€ 6.184.000	€ 6.356.937
Realisatie BTP 2022	€ 8.857.000	€ 7.421.875
Omvang externe inhuur in 2020	€ 1.095.000	€ 1.300.000

Reguleren, toezicht en handhaving (p.j.)	2022	2020
Totaal aantal meldingen art 8.40 (BTP)	594	600
Totaal aantal vergunningen**	169	150
Totaal aantal maatwerkbesluiten	12	40
Totaal aantal Last onder Dwangsom	242	268
Totaal aantal Bestuursdwang	6	2
Totaal aantal bestuurlijke strafbeschikking	1	2
Totaal aantal proces verbalen	28	4

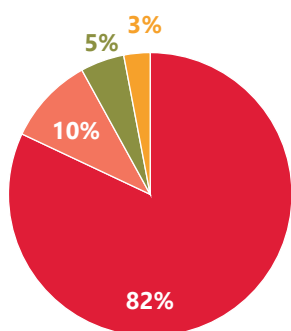
Gegevens capaciteit – FTE	2022	2020
Totaal aantal fte OD	102	79
fte Vergunningverlening	34	26
fte Toezicht en Handhaving	60,5	48
fte BOA's	N.B.	3,5
fte Juristen primair proces	8	5

* De cijfers over 2020 gaan uit van de begroting 2021 en de cijfers over 2022 van de realisatie 2022.

** Over 2022 is expliciet het aantal vergunningen BTP uitgevraagd. Bij de cijfers over 2020 was dit niet het geval.



Regionale Uitvoeringsdienst Zuid-Limburg



Inrichtingenbestand 2022	Inrichtingen 2022 (+ % t.o.v. totaal)	Inspecties 2022 (+ inspectiefrequentie)
Totaal aantal inrichtingen Type B	2.159 (82%)	589 (27%)
Totaal aantal inrichtingen Type C (niet IPPC/BRZO)	273 (10%)	170 (62%)
Totaal aantal inrichtingen type IPPC	140 (5%)	158 (113%)
Totaal aantal inrichtingen type BRZO/RIE4	69 (3%)	123 (179%)

Basisgegevens – deelnemers	
Provincie	Limburg
Gemeenten	Beek, Beekdaelen, Brunssum, Eijsden-Margraten, Gulpen-Wittem, Heerlen, Kerkrade, Landgraaf, Maastricht, Meerssen, Simpelveld, Sittard-Geleen, Stein, Vaals, Valkenburg ad Geul, Voerendaal
Waterschap	N.v.t.
Inwoners werkgebied	+/- 1.128.400
Oppervlakte werkgebied	2.209 km ²

Financiële gegevens	2022	2020*
Totale realisatie 2022	€13.569.041	€ 12.560.000
Bijdrage provincie 2022	€ 7.736.307	€ 7.690.000
Bijdrage gemeenten 2022	€ 5.118.972	€ 4.870.000
Realisatie BTP 2022	€ 11.266.039	€ 8.060.000
Omvang externe inhuur in 2020	€ 1.616.970	€ 1.292.000

Reguleren, toezicht en handhaving (p.j.)	2022	2020
Totaal aantal meldingen art 8.40 (BTP)	301	315
Totaal aantal vergunningen**	229	200
Totaal aantal maatwerkbesluiten	17	21
Totaal aantal Last onder Dwangsom	22	12
Totaal aantal Bestuursdwang	0	0
Totaal aantal bestuurlijke strafbeschikking	0	0
Totaal aantal proces verbalen	0	0

Gegevens capaciteit – FTE	2022	2020
Totaal aantal fte OD	119,6	110
fte Vergunningverlening	49,8	57,9
fte Toezicht en Handhaving	52,3	39,6
fte BOA's	0,5	0,5
fte Juristen primair proces	11,8	13

* De cijfers over 2020 gaan uit van de begroting 2021 en de cijfers over 2022 van de realisatie 2022.

** Over 2022 is expliciet het aantal vergunningen BTP uitgevraagd. Bij de cijfers over 2020 was dit niet het geval.

TwynstraGudde adviseert overheid en bedrijfsleven op veel van de grote en urgente thema's van deze tijd. Denk aan veiligheid, diversiteit, digitalisering, mobiliteit, duurzaamheid, energie, financiën en gezondheid. We bieden onze opdrachtgevers unieke, werkbare oplossingen en brengen complexe projecten en programma's tot een goed einde. Iets creëren van blijvende waarde, daar gaan we voor. Daardoor hebben we een directe impact op (toekomstige) maatschappelijke en economische ontwikkelingen. En dus een grote impact op morgen.