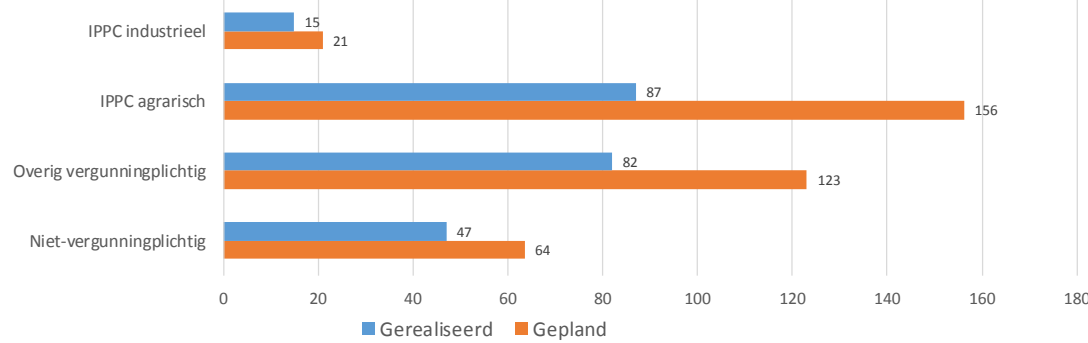


VISUALISATIE JAARREKENING RUD LIMBURG NOORD 2018



Dashboard RUD

Afgehandelde aanvragen voor vergunningen per categorie inrichting



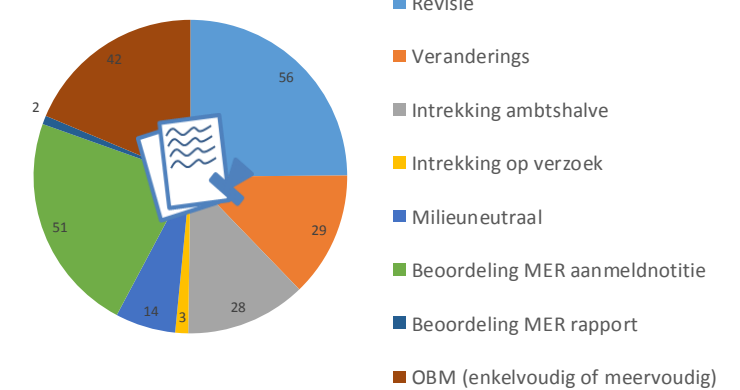
105%

van de milieucontroles (excl. hercontroles) uit de uitvoeringsprogramma's is gerealiseerd

90%

van de milieucontroles (excl. hercontroles) bij IPPC-inrichtingen uit de uitvoeringsprogramma's is gerealiseerd

Afgehandelde aanvragen voor vergunningen per type



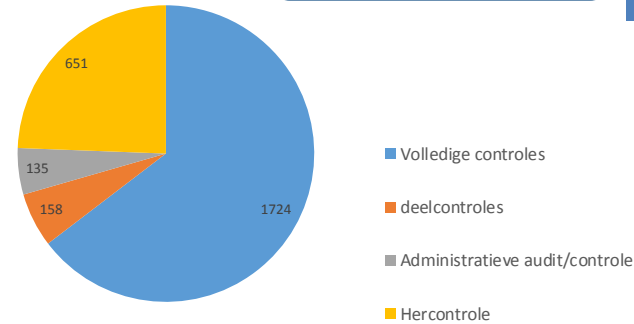
Volledige controle
1724
Gepland 1775

deelcontrole
158
Gepland 78

Administratieve controle
135
Gepland 121

Hercontrole
651
Gepland 430

Uitgevoerde milieucontroles per type

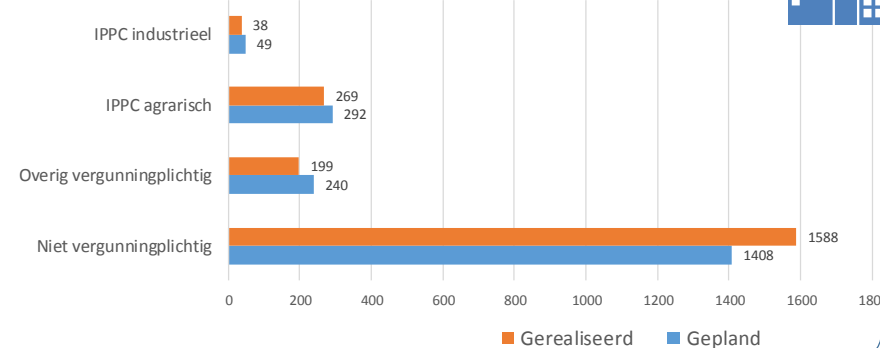


92 hercontroles bij milieu-inrichtingen leidden tot bestuursrechtelijke handhaving

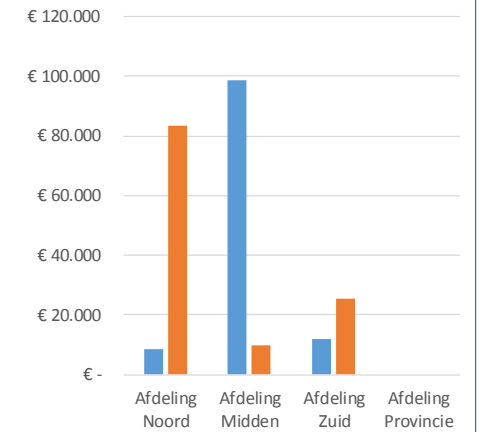
21% van de uitgevoerde controles werd 1 of meerdere overtredingen geconstateerd

0 keer is door de RUD gebruik gemaakt van mandaat om de werkzaamheden binnen de gemeenten / provincie stil te leggen

Uitgevoerde milieucontroles per categorie inrichting (excl. hercontroles)



Productie voor en van elkaar



Milieutoezicht bij asbestloop (bedrijven)

758
Geraamd 1010

Toezicht asbestloop bij ernstige overtredingen

0
Geraamd 118,5

Collegiale toets
0
Geraamd 283

90%

van de adviezen is binnen de voorgenomen termijn opgeleverd

100%

van de adviezen van de RUD is door de colleges overgenomen

Door medewerkers van partners gerealiseerd

7%

Door medewerkers van de eigen organisatie gerealiseerd

In de uitvoeringsprogramma's hebben de gemeenten / provincie dit jaar

202.645

uur geraamd voor de uitvoering



184.352

uren zijn dit jaar binnen de RUD besteed aan werkzaamheden voor de gemeenten / provincie

91% van de uren uit de uitvoeringsprogramma's is besteed

waarvan **6739** uren voor meldingen, klachten en ongewone voorvallen
16354 uren voor milieuspecialisten
7049 uren voor bouwspecialisten

VISUALISATIE JAARREKENING RUD LIMBURG NOORD 2018

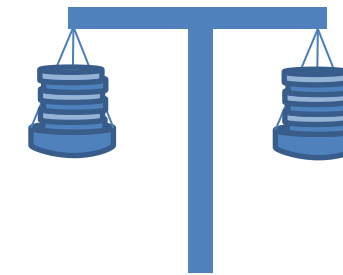
	Totale lasten	Begroot	Bijgestelde begroting	Realisatie	Saldo		Totale baten	Begroot	Bijgestelde begroting	Realisatie	Saldo
		€ 2.010	€ 2.010	€ 1.655	€ 355			€ 2.288	€ 2.344	€ 1.989	€ 355


















Werkelijk resultaat voor bestemming € 334.000



Werkelijke storting reserve € 334.000



Werkelijk resultaat na bestemming € 0

	Begrote lasten	Werkelijke lasten		Begrote lasten	Werkelijke lasten
 Basis- en milieutaken	 € 1.105	 € 971	 Coördinatiecentrum	 € 797	 € 579
 Wabotaken	 € 70	 € 92	 Onvoorzien	 € 38	 € 0
 Projecten	 € 0	 € 13			